



MARCHEZAN
METAIS SANITÁRIOS



CATÁLOGO GERAL





MARCHEZAN
METAIS SANITÁRIOS

Cozinha

MONOCOMANDOS

Dream	06
Gourmet	07
Fênix	08

MISTURADORES E TORNEIRAS

Quadratta	10
Quadra	12
Essência	13
Estilo	14
Elegance	16
Encanto	20
Square	22
Color	24
Gourmet Color	25
Gourmet Fit	26
Gourmet Dupla Função	28
Gold	29
Gold Light	32
Slim	34
Fit	36
Arenito	44
Arezzo	48
Atenas	52
Light	54
Gourmet Light	58
Light Color	59



Giratório



Copo Filtro ABS



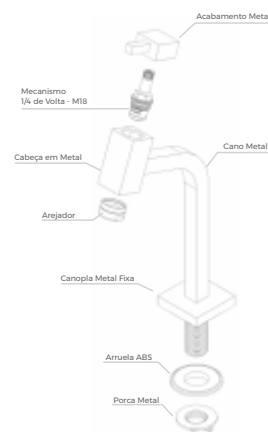
Mecanismo 1/4 de Volta



Mecanismo Vedante



Mecanismo MVS



Algumas linhas possuem detalhamento técnico sobre os componentes dos produtos para auxiliar na compreensão da sua composição.



Banheiro

MONOCOMANDOS

Dream	60
Fênix	62
Smart	64
Quadratta	66

MISTURADORES E TORNEIRAS

Plena	69
Quadra	70
Essência	76
Estilo	77
Elegance	78
Encanto	82
Encanto Fit	84
Clínica	86
Clínica Fit	87
Marchetic	92
Marchetic Light	94
Charm	95
Gold	96
Gold Light	97
Slim	98
Fit	100
Arenito	104
Arezzo	108
Atenas	111
Light	113

KIT'S DE ACESSÓRIOS

Quadratta / Quadra	117
Dubai / Square	118
Slim / Mônaco	119
Charm / Gold	120
Encanto / Estilo	1121
Atenas / Fit	122
Arenito / Light	123

ACESSÓRIOS

Duchas	124
Acessórios em Geral	126
Peças de Reposição	132

Jardim

JARDIM / TANQUE

Encanto	137
Fit	137
Arenito	138
Arezzo	140
Esfera	140
Light	141

Expositores

EXPOSITORES	142
Modelos de Expositores	

Cozinha



Dream

LINHA
DREAM



Cód. 41550

Misturador Monocomando Bancada Dream
Arejador Dupla Função
Bica Articulada

LINHA
GOURMET



Cód. 47555

Misturador Monocomando Bancada
Arejador Dupla Função
Arejador Fixo
Bica Articulada

Gourmet 47555 disponível:

color
select  
PF CB

Fenix



LINHA FÊNIX



Cód. 43312

Misturador Monocomando Bancada
Bica Móvel
Arejador Fixo



Cód. 43313

Misturador Monocomando Bancada
Bica Móvel
Arejador Móvel



● **Cód. 43315**

● **Cód. 43316**

Misturador Monocomando Bancada
Bica Flexível
Arejador Dupla Função
Cores Vermelho e Preto



● **Cód. 43327**

● **Cód. 43328**

Misturador Monocomando Bancada
Bica Flexível
Arejador Fixo
Cores Vermelho e Preto



Cód. 43317

Misturador Monocomando Bancada
Bica Flexível
Arejador Dupla Função



Cód. 43314

Misturador Monocomando Bancada
Bica Móvel
Arejador Móvel

Quadratta



LINHA QUADRATTA



Acabamentos para essa linha:



Cozinha - QUADRATTA



Cód. 4446 - C88

Torneira Cozinha de Bancada
Bica Móvel
Arejador Fixo



Cód. 4446 - C91

Torneira Cozinha de Bancada
Bica Móvel
Arejador Fixo



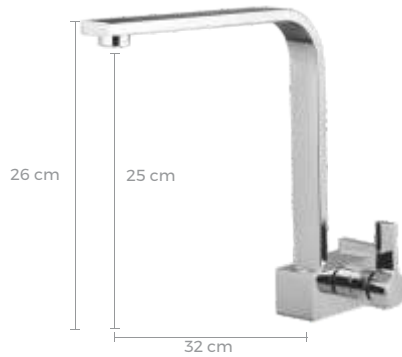
Cód. 4447 - C91

Torneira Cozinha de Bancada
Bica Móvel
Arejador Móvel



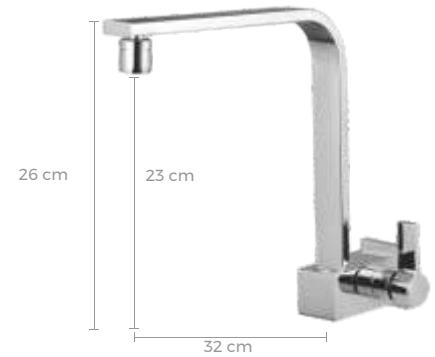
Cód. 4411 - C88

Torneira Cozinha de Parede
Bica Móvel
Arejador Fixo



Cód. 4411 - C91

Torneira Cozinha de Parede
Bica Móvel
Arejador Fixo



Cód. 4412 - C91

Torneira Cozinha de Parede
Bica Móvel
Arejador Móvel

LINHA QUADRA



Cód. 9326

Torneira Cozinha Bancada Fixa
Arejador Móvel
Ângulo de 45° (Mini)



Cód. 9331

Torneira Cozinha Bancada Fixa
Arejador Móvel
Ângulo de 45° (Baixa)



Cód. 9341

Torneira Cozinha Bancada Fixa
Arejador Móvel
Ângulo de 45° (Média)



Cód. 9351

Torneira Cozinha Bancada Fixa
Arejador Móvel
Ângulo de 90° (Média)



LINHA ESSÊNCIA

Cozinha - ESSÊNCIA



Cód. 9427

Torneira Cozinha de Bancada
Bica Fixa
Arejador Móvel
Ângulo de 45° (Mini)



Cód. 9431

Torneira Cozinha de Bancada
Bica Fixa
Arejador Móvel
Ângulo de 45° (Baixa)



Cód. 9441

Torneira Cozinha de Bancada
Bica Fixa
Arejador Móvel
Ângulo de 45° (Média)



Cód. 9451

Torneira Cozinha de Bancada
Bica Fixa
Arejador Móvel
Ângulo de 90° (Média)

Estifa





LINHA ESTILO



Cód. 9527

Torneira Cozinha de Bancada
Bica Fixa
Arejador Móvel
Ângulo de 45° (Mini)



Cód. 9531

Torneira Cozinha de Bancada
Bica Fixa
Arejador Móvel
Ângulo de 45° (Baixa)



Cód. 9541

Torneira Cozinha de Bancada
Bica Fixa
Arejador Móvel
Ângulo de 45° (Média)



Cód. 9551

Torneira Cozinha de Bancada
Bica Fixa
Arejador Móvel
Ângulo de 90° (Média)

Elegance



LINHA ELEGANCE



Cód. 4021

Torneira Cozinha de Parede
Bica Fixa
Arejador Móvel
(Curta)



Cód. 4031

Torneira Cozinha de Bancada
Bica Fixa
Arejador Móvel
Ângulo de 45° (Baixa)



Cód. 4041

Torneira Cozinha de Bancada
Bica Fixa
Arejador Móvel
Ângulo de 45° (Média)



Cód. 4051

Torneira Cozinha de Bancada
Bica Fixa
Arejador Móvel
Ângulo de 90° (Média)



Cód. 4081

Torneira Cozinha de Bancada
Bica Fixa
Arejador Móvel
Ângulo de 45° (Alta)



Cód. 4071

Torneira Cozinha de Bancada
Bica Fixa
Arejador Móvel
Ângulo de 90° (Alta)

LINHA ELEGANCE



Cód. 6031

Torneira Cozinha de Bancada
Bica Giratória
Arejador Móvel
Ângulo de 45° (Baixa)



Cód. 6041

Torneira Cozinha de Bancada
Bica Giratória
Arejador Móvel
Ângulo de 45° (Média)



Cód. 6081

Torneira Cozinha de Bancada
Bica Giratória
Arejador Móvel
Ângulo de 45° (Alta)



Cód. 6051

Torneira Cozinha de Bancada
Bica Giratória
Arejador Móvel
Ângulo de 90° (Média)



Cód. 6071

Torneira Cozinha de Bancada
Bica Giratória
Arejador Móvel
Ângulo de 90° (Alta)



LINHA ELEGANCE



Cód. 5580

Torneira Cozinha de Parede
Bica Móvel (Alta)
Arejador Móvel
Exclusivo no Acabamento C81



Cód. 5530

Torneira Cozinha de Bancada
Bica Móvel
Arejador Móvel



Cód. 5570

Torneira Cozinha de Parede
Bica Móvel
Arejador Móvel



Cód. 5500

Torneira Cozinha de Bancada
Bica Móvel
Arejador Fixo



Cód. 6011

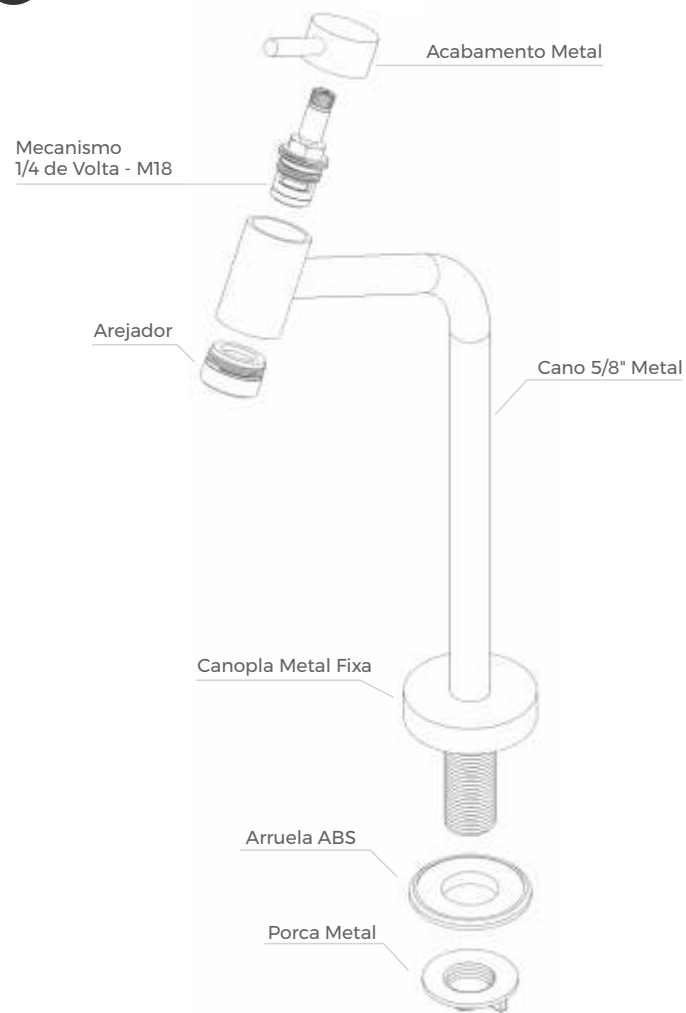
Torneira Cozinha de Parede
Bica Móvel
Arejador Móvel



Cód. 6010

Torneira Cozinha de Parede
Bica Móvel
Arejador Fixo

LINHA
ENCANTO



CARACTERÍSTICAS DO MECANISMO



Cód. 16251

Mecanismo 1/4 de Volta
M18 para Torneira



ACESSE OS DESENHOS TÉCNICOS USANDO O QR-CODE
OU DIGITE: marchezanmetais.com.br/produtos_desenhos.html

LINHA ENCANTO



Cód. 5021

Torneira Cozinha de Parede
Bica Fixa
Arejador Móvel
(Curta)



Cód. 5027

Torneira Cozinha de Bancada
Bica Fixa
Arejador Móvel
Ângulo de 45° (Mini)



Cód. 5031

Torneira Cozinha de Bancada
Bica Fixa
Arejador Móvel
Ângulo de 45° (Baixa)



Cód. 5041

Torneira Cozinha de Bancada
Bica Fixa
Arejador Móvel
Ângulo de 45° (Média)



Cód. 5051

Torneira Cozinha de Bancada
Bica Fixa
Arejador Móvel
Ângulo de 90° (Média)



Cód. 5081

Torneira Cozinha de Bancada
Bica Fixa
Arejador Móvel
Ângulo de 45° (Alta)



Cód. 5071

Torneira Cozinha de Bancada
Bica Fixa
Arejador Móvel
Ângulo de 90° (Alta)



Cód. 5011

Torneira Cozinha de Parede
Bica Móvel
Arejador Móvel
Ângulo de 45°

Square





LINHA SQUARE



Cód. 4448

Torneira Cozinha de Bancada
Bica Flexível
Arejador Fixo
Cor Preto



Cód. 4449

Torneira Cozinha de Bancada
Bica Flexível
Arejador Fixo
Cor Vermelho



Cód. 4452

Torneira Cozinha de Bancada
Bica Flexível
Arejador Dupla Função



Cód. 4451

Torneira Cozinha de Bancada
Bica 90° Móvel
Arejador Móvel

LINHA COLOR



M22



Arejador
Económico

Acabamentos para essa linha:



C81



C91



Cód. 2287

Torneira Cozinha de Bancada
Bica Flexível
Arejador Fixo
Cor Preto

Color 2287 disponível:

color
select PF RF GM



Cód. 2288

Torneira Cozinha de Bancada
Bica Flexível
Arejador Fixo
Cor Vermelho



Cód. 2267

Torneira Cozinha de Parede
Bica Flexível
Arejador Fixo
Cor Preto

Color 2267 disponível:

color
select PF RF GM



Cód. 2266

Torneira Cozinha de Parede
Bica Flexível
Arejador Fixo
Cor Vermelho



LINHA GOURMET COLOR

Acabamentos para essa linha:



Cozinha - GOURMET COLOR



Cód. 3287

Torneira Cozinha de Bancada
Bica Flexível
Arejador Dupla Função
Cor Preto



Cód. 3288

Torneira Cozinha de Bancada
Bica Flexível
Arejador Dupla Função
Cor Vermelho



Cód. 3267

Torneira Cozinha de Parede
Bica Flexível
Arejador Dupla Função
Cor Preto



Cód. 3266

Torneira Cozinha de Parede
Bica Flexível
Arejador Dupla Função
Cor Vermelho

Gourmet Fit





LINHA
GOURMET FIT
DUPLA FUNÇÃO

Acabamentos para essa linha:



Cozinha - GOURMET FIT



Cód. 4287

Torneira Cozinha de Bancada
Bica Flexível
Arejador Dupla Função
Cor Preto



Cód. 4288

Torneira Cozinha de Bancada
Bica Flexível
Arejador Dupla Função
Cor Vermelho



Cód. 4267

Torneira Cozinha de Parede
Bica Flexível
Arejador Dupla Função
Cor Preto



Cód. 4263

Torneira Cozinha de Parede
Bica Flexível
Arejador Dupla Função
Cor Vermelho



LINHA
GOURMET
DUPLA FUNÇÃO



Cód. 2299

Torneira Cozinha de Bancada
Bica Gourmet Flexível
Arejador Dupla Função



Cód. 2264

Torneira Cozinha de Parede
Bica Gourmet Flexível
Arejador Dupla Função



Cód. 2382

Torneira Cozinha de Bancada
Bica Gourmet Flexível
Arejador Dupla Função
Filtro Metal



Cód. 2375

Torneira Cozinha de Parede
Bica Gourmet Flexível
Arejador Dupla Função
Filtro Metal



Cód. 2282

Torneira Cozinha de Bancada
Bica Gourmet Flexível
Arejador Dupla Função
Filtro ABS



Cód. 2275

Torneira Cozinha de Parede
Bica Gourmet Flexível
Arejador Dupla Função
Filtro ABS

Produto com certificação compulsória, certificado pelo OCP 0134, registro 003529/2016 e 003530/2016 conforme a portaria Inmetro nº 344, de 22 de junho de 2014.

LINHA GOLD



Acabamentos para essa linha:



Cozinha - GOLD



Cód. 3330

Torneira Cozinha de Bancada
Bica Móvel
Arejador Móvel
Cano Alto



Cód. 5580

Torneira Cozinha de Parede
Bica Móvel
Arejador Móvel
Cano Alto



Cód. 2456

Misturador Cozinha de Bancada
Bica Móvel
Arejador Móvel
Cano Alto



Cód. 2458

Misturador Cozinha de Parede
Bica Móvel
Arejador Móvel
Cano Alto



LINHA GOLD



Cód. 2356

Misturador Cozinha de Bancada
Bica Móvel
Arejador Móvel



Cód. 2256

Misturador Cozinha de Bancada
Bica Móvel
Arejador Fixo



Cód. 2355

Misturador Cozinha de Bancada
Bica Móvel / Arejador Móvel
Bica Baixa



Cód. 2255

Misturador Cozinha de Bancada
Bica Móvel / Arejador Fixo
Bica Baixa



Cód. 2258

Misturador Cozinha de Parede
Bica Móvel
Arejador Fixo



Cód. 2358

Misturador Cozinha de Parede
Bica Móvel
Arejador Móvel



Cód. 2357

Misturador Cozinha de Parede
Bica Móvel - Arejador Móvel
Bica Baixa



Cód. 2257

Misturador Cozinha de Parede
Bica Móvel / Arejador Fixo
Bica Baixa

LINHA GOLD



Acabamentos para essa linha:



Cozinha - GOLD



Cód. 2099

Torneira Cozinha de Bancada
Bica Móvel / Arejador Fixo

Gold 2099 disponível:

color select PF RF GM



Cód. 2199

Torneira Cozinha de Bancada
Bica Móvel
Arejador Móvel



Cód. 2164

Torneira Cozinha de Parede
Bica Móvel / Arejador Fixo

Gold 2164 disponível:

color select PF RF GM



Cód. 2064

Torneira Cozinha de Parede
Bica Móvel
Arejador Móvel



Cód. 1258

Torneira Cozinha de Parede
Arejador Fixo



Cód. 1259

Torneira Cozinha de Parede
Arejador Fixo



Cód. 2374

Torneira Cozinha de Parede
Bica Móvel
Arejador Móvel
Filtro Metal



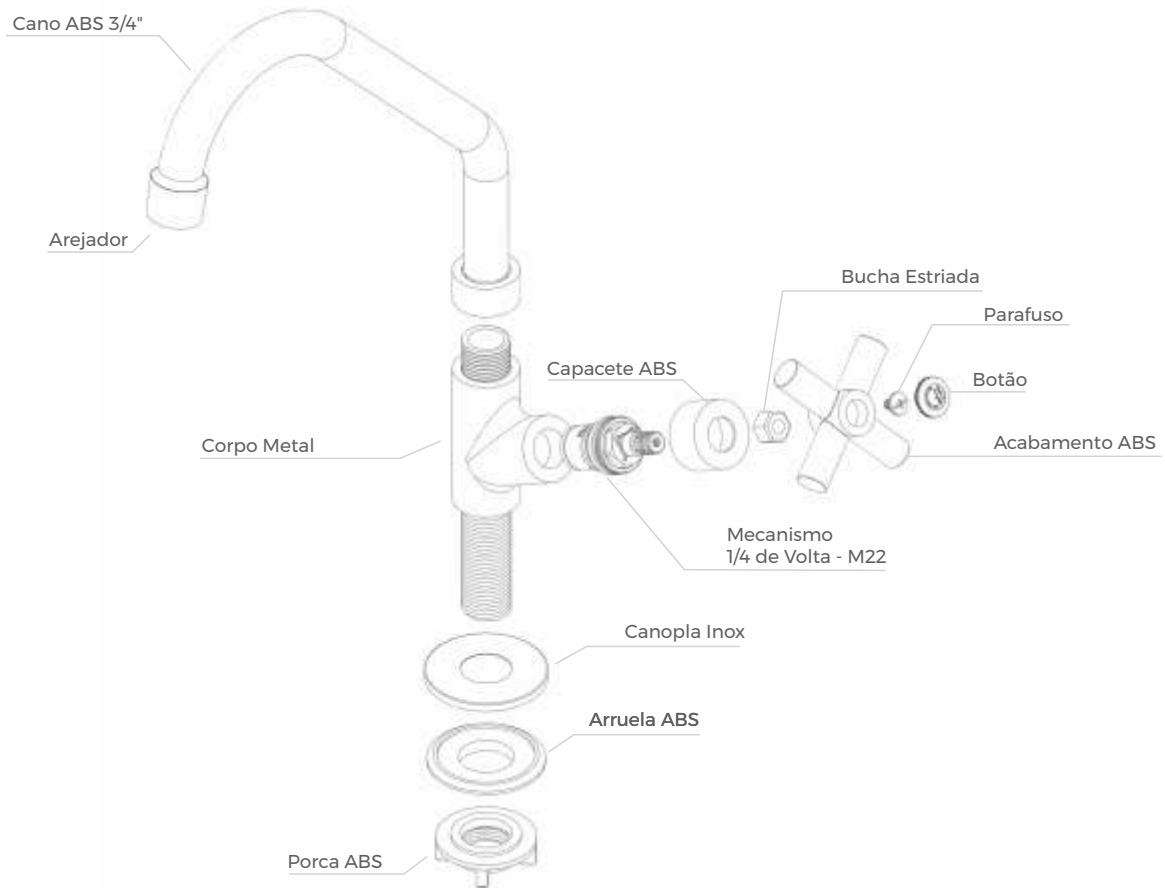
Cód. 2274

Torneira Cozinha de Parede
Bica Móvel
Arejador Móvel
Filtro ABS

Produto com certificação compulsória, certificado pelo OCP 0134, registro 003529/2016 e 003530/2016 conforme a portaria Inmetro nº 344, de 22 de junho de 2014.


Acces o desenho técnico no nosso site:
www.marchezanmetais.com.br

LINHA GOLD LIGHT



CARACTERÍSTICAS DO MECANISMO



Cód. 16153 Fecha 
Mecanismo 1/4 de Volta
M22 para Torneira



ACESSE OS DESENHOS TÉCNICOS USANDO O QR-CODE
OU DIGITE: marchezanmetais.com.br/produtos_desenhos.html



LINHA GOLD LIGHT



Cód. 92099

Torneira Cozinha de Bancada
Arejador Fixo
Bica Móvel



Cód. 92164

Torneira Cozinha de Parede
Arejador Fixo
Bica Móvel



Cód. 92199

Torneira Cozinha de Bancada
Arejador Móvel
Bica Móvel



Cód. 92064

Torneira Cozinha de Parede
Arejador Móvel
Bica Móvel



Cód. 92474

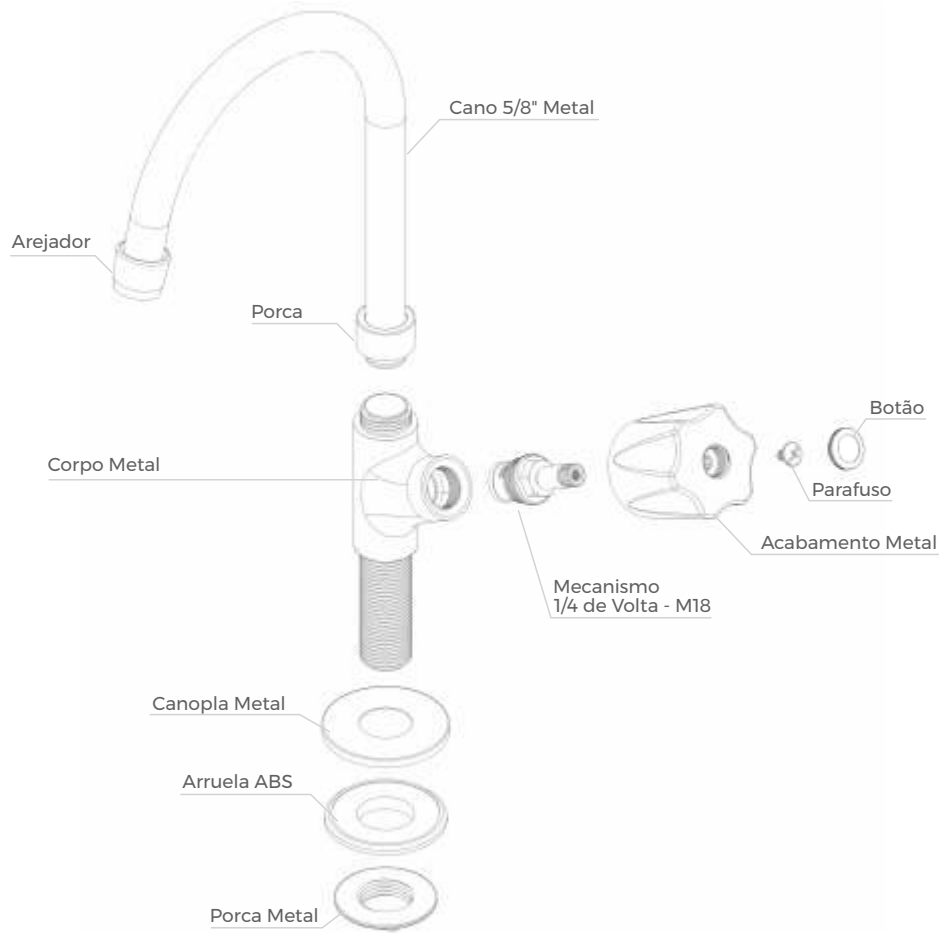
Torneira Cozinha de Parede
Bica Móvel / Arejador Fixo
Filtro ABS



Cód. 92274

Torneira Cozinha de Parede
Bica Móvel / Arejador Móvel
Filtro ABS

Produto com certificação compulsória, certificado pelo OCP 0134, registro 003529/2016 e 003530/2016 conforme a portaria Inmetro nº 344, de 22 de junho de 2014.



CARACTERÍSTICAS DO MECANISMO



Cód. 16251

Mecanismo 1/4 de Volta
M18 para Torneira



M18



Economia
de água



ACESSE OS DESENHOS TÉCNICOS USANDO O QR-CODE
OU DIGITE: marchezanmetais.com.br/produtos_desenhos.html

LINHA SLIM



Acabamentos para essa linha:



Cozinha - SLIM



Cód. 4158

Torneira Cozinha de Parede
Bica Móvel
Arejador Fixo



Cód. 4258

Torneira Cozinha de Parede
Bica Móvel
Arejador Móvel



Cód. 4060

Torneira Cozinha de Parede
Bica Móvel
Arejador Fixo / Cano Baixo



Cód. 3160

Torneira Reta Cozinha de Parede
Arejador Fixo
Curta




Cód. 3161

Torneira Reta Cozinha de Parede
Arejador Fixo
Longa



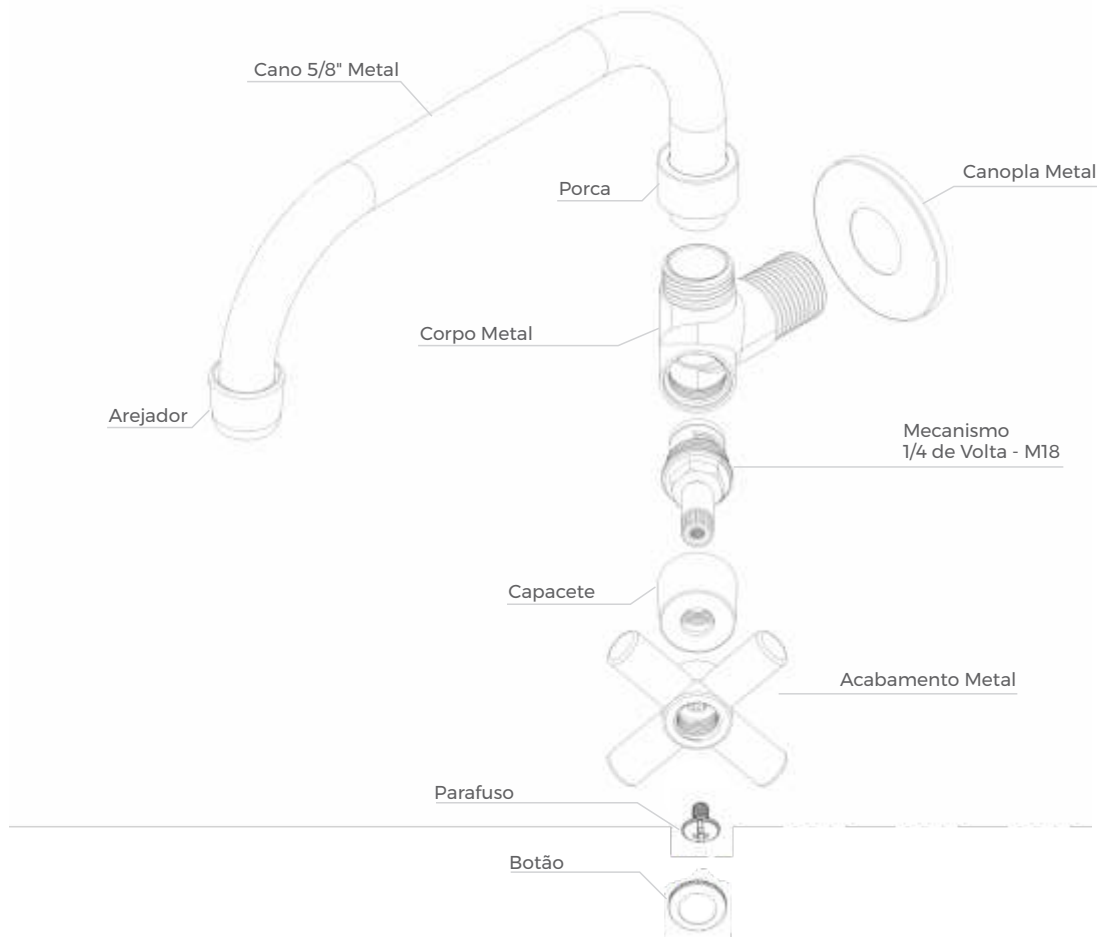
Cód. 3158

Torneira Cozinha de Parede
Sem Arejador
Curta



Cód. 3159

Torneira Reta Cozinha de Parede
Sem Arejador
Longa



CARACTERÍSTICAS DO MECANISMO



Cód. 16251
Mecanismo 1/4 de Volta
M18 para Torneira



ACESSE OS DESENHOS TÉCNICOS USANDO O QR-CODE
OU DIGITE: marchezanmetais.com.br/produtos_desenhos.html

LINHA FIT



M18



Arejador
Econômico

Acabamentos para essa linha:



C80

C92

C99

Cozinha - FIT



Cód. 247907

Torneira Cozinha de Bancada
Bica Flexível / Arejador Fixo
Cor Preto

Color Fit 247907 disponível:

color
select PF RF GM



Cód. 247908

Torneira Cozinha de Bancada
Bica Flexível / Arejador Fixo
Cor Vermelho



Cód. 247587

Torneira Cozinha de Parede
Bica Flexível / Arejador Fixo
Cor Preta

Color Fit 247587 disponível:

color
select PF RF GM



Cód. 247588

Torneira Cozinha de Parede
Bica Flexível / Arejador Fixo
Cor Vermelho



LINHA FIT

Acabamentos para essa linha:



Cód. 25567

Misturador Cozinha de Bancada
Bica Flexível / Arejador Fixo
Cor Preto



Cód. 25568

Misturador Cozinha de Bancada
Bica Flexível / Arejador Fixo
Cor Vermelho



Cód. 4356

Misturador Cozinha de Bancada
Bica Móvel
Arejador Móvel



Cód. 4456

Misturador Cozinha de Bancada
Bica Flexível
Arejador Dupla Função



Acabamentos para essa linha:



Cód. 4499

Torneira Cozinha Bancada
Arejador Dupla Função
Bica Flexível



Cód. 4464

Torneira Cozinha Parede
Arejador Dupla Função
Bica Flexível



LINHA FIT



Cód. 4358

Torneira Cozinha de Parede
Bica Móvel / Arejador Fixo
Cano Alto



Cód. 4095

Torneira Cozinha de Bancada
Bica Móvel
Arejador Fixo



Cód. 4360

Torneira Cozinha de Parede
Bica Móvel
Arejador Fixo / Cano Baixo



Cód. 4195

Torneira Cozinha de Bancada
Bica Móvel
Arejador Móvel



Cód. 4260

Torneira Cozinha de Parede
Bica Móvel / Arejador Móvel
Cano Baixo



Cód. 3157

Torneira Cozinha de Parede
Cree
Arejador Fixo / Acab. Único



Cód. 3095

Torneira Cozinha de Bancada
Bica Móvel
Arejador Dupla Função



Cód. 3258

Torneira Cozinha de Parede
Bica Móvel
Arejador Dupla Função



Cód. 3060

Torneira Cozinha de Parede
Bica Móvel / Cano Baixo
Arejador Dupla Função

LINHA FIT



Acabamentos para essa linha:



Cód. 222757

Torneira Cozinha de Parede
Bica Flexível
Arejador Fixo
Cor Preto / Filtro ABS



Cód. 222758

Torneira Cozinha de Parede
Bica Flexível
Arejador Fixo
Cor Vermelho / Filtro ABS



Cód. 222827

Torneira Cozinha de Bancada
Bica Flexível
Arejador Fixo
Cor Preto / Filtro ABS



Cód. 222828

Torneira Cozinha de Bancada
Bica Flexível
Arejador Fixo
Cor Vermelho / Filtro ABS



Cód. 223757

Torneira Cozinha de Parede
Bica Flexível
Arejador Fixo
Cor Preto / Filtro Metal



Cód. 223758

Torneira Cozinha de Parede
Bica Flexível
Arejador Fixo
Cor Vermelho / Filtro Metal



Cód. 223827

Torneira Cozinha de Bancada
Bica Flexível
Arejador Fixo
Cor Preto / Filtro Metal



Cód. 223828

Torneira Cozinha de Bancada
Bica Flexível
Arejador Fixo
Cor Vermelho / Filtro Metal

Produto com certificação compulsória, certificado pelo OCP 0134, registro 003529/2016 e 003530/2016 conforme a portaria Inmetro nº 344, de 22 de junho de 2014.

LINHA FIT



Acabamentos para essa linha:



Cozinha - FIT



COR ● Cód. 224717
COR ● Cód. 224718

Torneira Cozinha de Parede
Bica Flexível / Arejador Fixo
Filtro ABS



COR ● Cód. 225717
COR ● Cód. 225718

Torneira Cozinha de Parede
Bica Flexível / Arejador Fixo
Filtro Metal



COR ● Cód. 224797
COR ● Cód. 224798

Torneira Cozinha de Bancada
Bica Flexível / Arejador Fixo
Filtro ABS



COR ● Cód. 225797
COR ● Cód. 225798

Torneira Cozinha de Bancada
Bica Flexível / Arejador Fixo
Filtro Metal



COR ● Cód. 322757
COR ● Cód. 322758

Torneira Cozinha de Parede
Bica Flexível / Filtro ABS
Arejador Dupla Função



COR ● Cód. 323757
COR ● Cód. 323758

Torneira Cozinha de Parede
Bica Flexível / Filtro Metal
Arejador Dupla Função



COR ● Cód. 422757
COR ● Cód. 422758

Torneira Cozinha de Parede
Bica Flexível / Arejador Dupla Função
Filtro ABS



COR ● Cód. 423757
COR ● Cód. 423758

Torneira Cozinha de Parede
Bica Flexível / Arejador Dupla Função
Filtro Metal

Produto com certificação compulsória, certificado pelo OCP 0134, registro 003529/2016 e 003530/2016 conforme a portaria Inmetro nº 344, de 22 de junho de 2014.



M18



Arejador
Econômico



C31PQ



C33



C40TCPQ



C50PQ



C52



C60



C80



C99V



Cód. 2272

Torneira Cozinha de Parede
Bica Móvel
Arejador Fixo
Filtro ABS



Cód. 2372

Torneira Cozinha de Parede
Bica Móvel
Arejador Fixo
Filtro Metal



Cód. 2271

Torneira Cozinha de Parede
Bica Móvel
Arejador Fixo
Filtro ABS



Cód. 2371

Torneira Cozinha de Parede
Bica Móvel
Arejador Fixo
Filtro Metal



Cód. 2279

Torneira Cozinha Bancada
Bica Móvel
Arejador Fixo
Filtro ABS



Cód. 2379

Torneira Cozinha de Bancada
Bica Móvel
Arejador Fixo
Filtro Metal

Produto com certificação compulsória, certificado pelo OCP 0134, registro 003529/2016 e 003530/2016 conforme a portaria Inmetro nº 344, de 22 de junho de 2014.

LINHA FIT



Acabamentos para essa linha:



Cozinha - FIT



Cód. 2471
Torneira Cozinha de Parede
Bica Flexível
Arejador Dupla Função
Filtro ABS



Cód. 2571
Torneira Cozinha de Parede
Bica Flexível
Arejador Dupla Função
Filtro Metal



Cód. 2479
Torneira Cozinha de Bancada
Bica Flexível
Arejador Dupla Função
Filtro ABS



Cód. 2579
Torneira Cozinha de Bancada
Bica Flexível
Arejador Dupla Função
Filtro Metal

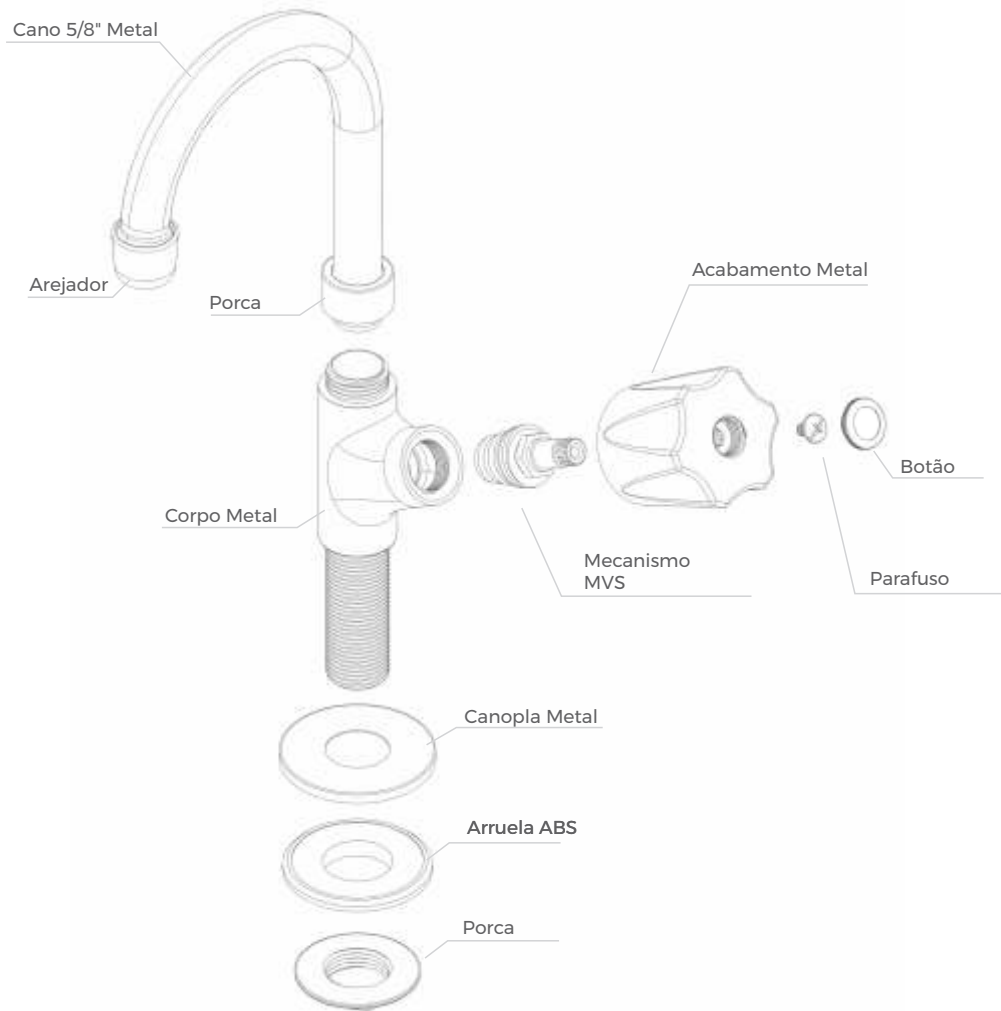
Produto com certificação compulsória, certificado pelo OCP 0134, registro 003529/2016 e 003530/2016 conforme a portaria Inmetro nº 344, de 22 de junho de 2014.

Acesse o desenho técnico no nosso site:
www.marchezanmetais.com.br

Arenito



LINHA ARENITO



CARACTERÍSTICAS DO MECANISMO



Cód. 16247

Mecanismo MVS

Slow Open para Torneira



ACESSE OS DESENHOS TÉCNICOS USANDO O QR-CODE
OU DIGITE: marchezanmetais.com.br/produtos_desenhos.html



LINHA ARENITO



Cód. 2158

Torneira Cozinha de Parede
Bica Móvel
Arejador Fixo



Cód. 2095

Torneira Cozinha de Bancada
Bica Móvel
Arejador Fixo



Cód. 2079

Torneira Cozinha de Bancada
Arejador Fixo / Bica Móvel
Filtro ABS



Cód. 2070

Torneira Cozinha de Parede
Arejador Fixo / Bica Móvel
Filtro ABS



Cód. 2170

Torneira Cozinha de Parede
Arejador Fixo / Bica Móvel
Filtro Metal



Cód. 2171

Torneira Cozinha de Parede
Arejador Fixo / Bica Móvel
Filtro Metal



Cód. 2178

Torneira Cozinha de Bancada
Arejador Fixo / Bica Móvel
Filtro Metal



Cód. 2078

Torneira Cozinha de Bancada
Arejador Fixo / Bica Móvel
Filtro ABS



Cód. 2179

Torneira Cozinha de Bancada
Arejador Fixo / Bica Móvel
Filtro Metal

Produto com certificação compulsória, certificado pelo OCP 0134, registro 003529/2016 e 003530/2016 conforme a portaria Inmetro nº 344, de 22 de junho de 2014.

LINHA ARENITO

Acabamentos para essa linha:



Cozinha - ARENITO



Cód. 2058

Torneira Cozinha Parede
Bica Móvel
Arejador Dupla Função




Cód. 2295

Torneira Cozinha Bancada
Bica Móvel
Arejador Dupla Função



Cód. 1158

Torneira Reta Cozinha Parede
Sem Arejador / 16 cm



Cód. 1159

Torneira Reta Cozinha Parede
Sem Arejador
21,5 cm



Cód. 1160

Torneira Reta Cozinha Parede
Arejador Fixo
19 cm



Cód. 1161

Torneira Reta Cozinha Parede
Arejador Fixo
23 cm



Cód. 1180

Torneira Reta Cozinha Tubarão
Com Arejador
21,5 cm



Cód. 2060

Torneira Cozinha Parede
Arejador Fixo
Bica Baixa e Móvel



Cód. 1149

Adaptador para Filtro
Torneira Multifunção



Cód. 1147

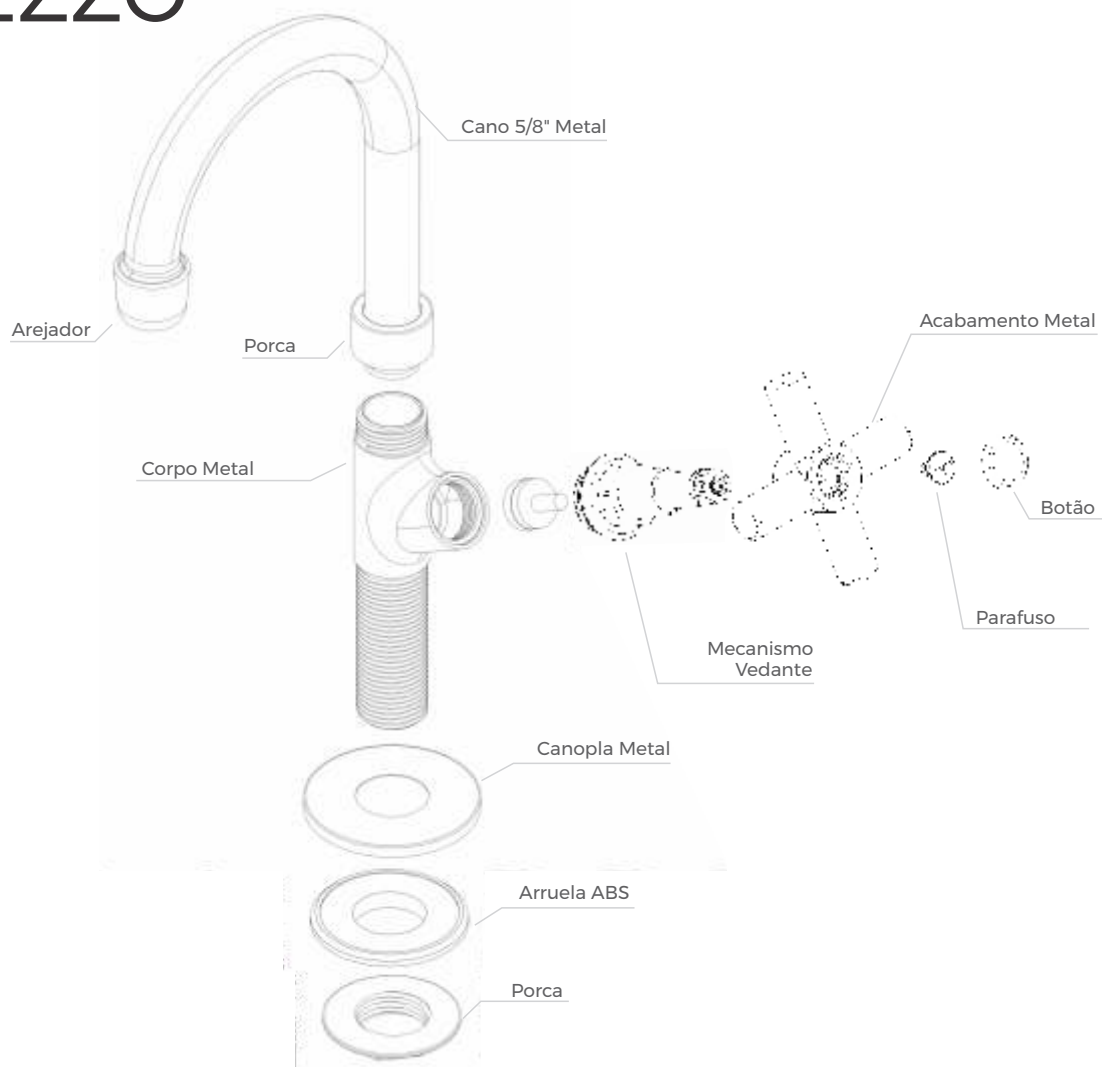
Adaptador para Filtro
Para Metal e ABS



Cód. 1148

Adaptador para Torneira
Para Metal e ABS

LINHA AREZZO



CARACTERÍSTICAS DO MECANISMO



Cód. 16046 Pistão Amarelo

Cód. 16146 Pistão Cromado

Mecanismo Vedante
Para Torneira



ACESSE OS DESENHOS TÉCNICOS USANDO O QR-CODE
OU DIGITE: marchezanmetais.com.br/produtos_desenhos.html

LINHA AREZZO

Acabamentos para essa linha:



Cód. 12158

Torneira Cozinha Parede
Bica Móvel / Arejador Fixo
Cano Alto



Cód. 12095

Torneira Cozinha Bancada
Bica Móvel
Arejador Fixo



Cód. 12060

Torneira Cozinha Parede
Bica Móvel / Arejador Fixo
Cano Baixo



Cód. 12464

Torneira Cozinha Gourmet Parede
Arejador Dupla Função
Cano Flexível



Cód. 12499

Torneira Cozinha Gourmet Bancada
Arejador Dupla Função
Cano Flexível



Cód. 12170

Torneira Cozinha Parede
Arejador Fixo / Bica Móvel
Filtro Metal



Cód. 12171

Torneira Cozinha Parede
Arejador Fixo / Bica Móvel
Filtro Metal



Cód. 12070

Torneira Cozinha Parede
Arejador Fixo / Bica Móvel
Filtro ABS



Cód. 12071

Torneira Cozinha Parede
Arejador Fixo / Bica Móvel
Filtro ABS

Produto com certificação compulsória, certificado pelo OCP 0134, registro 003529/2016 e 003530/2016 conforme a portaria Inmetro nº 344, de 22 de junho de 2014.

Accesse o desenho técnico no nosso site:
www.marchezanmetais.com.br

LINHA AREZZO

Acabamentos para essa linha:



Cód. 12579

Torneira Cozinha Gourmet Bancada
Arejador Dupla Função / Cano Flexível
Filtro Metal



Cód. 12479

Torneira Cozinha Gourmet Bancada
Arejador Dupla Função / Cano Flexível
Filtro ABS



Cód. 12570

Torneira Cozinha Gourmet Parede
Arejador Dupla Função / Cano Flexível
Filtro Metal



Cód. 12571

Torneira Cozinha Gourmet Parede
Arejador Dupla Função / Cano Flexível
Filtro Metal



Cód. 12470

Torneira Cozinha Gourmet Parede
Arejador Dupla Função / Cano Flexível
Filtro ABS



Cód. 12471

Torneira Cozinha Gourmet Parede
Arejador Dupla Função / Cano Flexível
Filtro ABS



Cód. 12079

Torneira Cozinha Bancada
Bica Móvel / Arejador Fixo
Filtro ABS

Produto com certificação compulsória, certificado pelo OCP 0134, registro 003529/2016 e 003530/2016 conforme a portaria Inmetro nº 344, de 22 de junho de 2014.




LINHA AREZZO




Cód. 11158
Torneira Reta Cozinha Parede
Sem Arejador
16 cm



Cód. 11159
Torneira Reta Cozinha Parede
Sem Arejador
21,5 cm



Cód. 11160
Torneira Reta Cozinha Parede
Arejador Fixo
19 cm



Cód. 11161
Torneira Reta Cozinha Parede
Arejador Fixo
23 cm

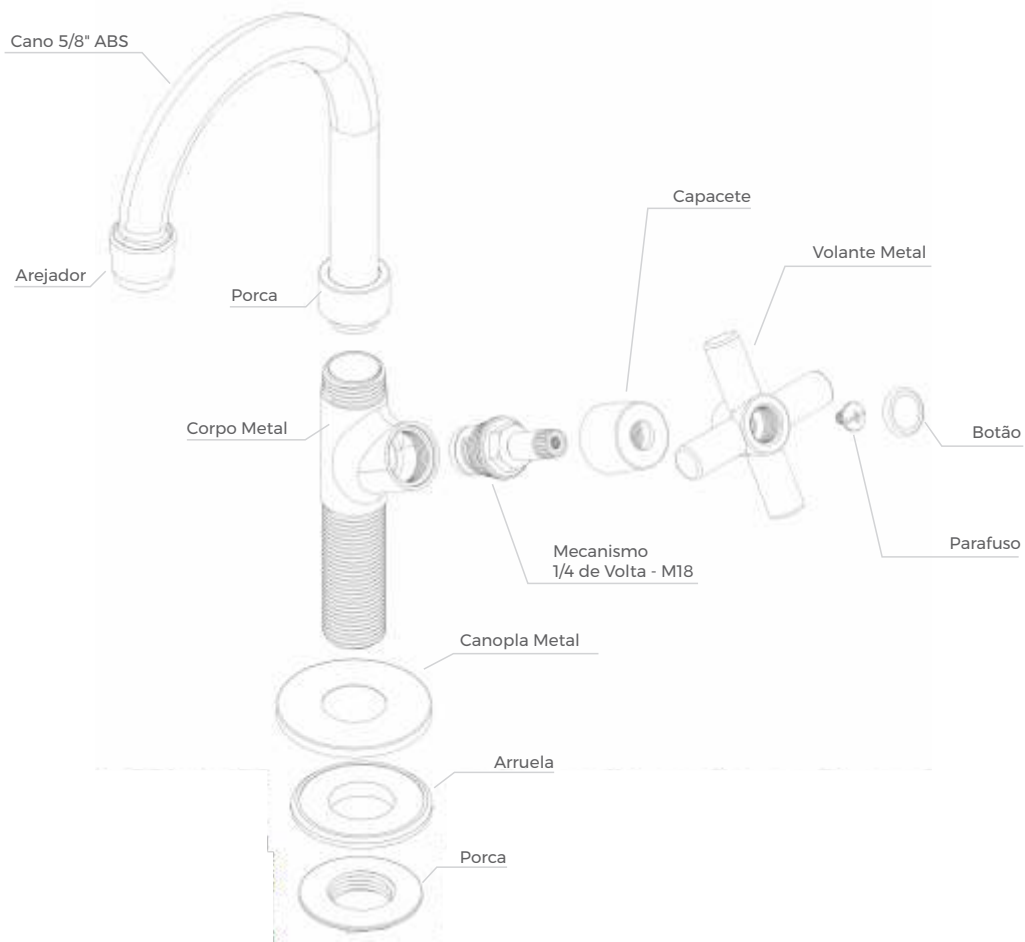


Cód. 11162
Torneira Reta Cozinha Parede
Com Bico Plástico
19 cm



Cód. 11163
Torneira Reta Cozinha Parede
Com Bico Plástico
21,5 cm

LINHA ATENAS



CARACTERÍSTICAS DO MECANISMO



Cód. 16251

Mecanismo 1/4 de Volta
M18 para Torneira



1/4
M18



Economia
de água



ACESSE OS DESENHOS TÉCNICOS USANDO O QR-CODE
OU DIGITE: marchezanmetais.com.br/produtos_desenhos.html



C23



C31Pq



C33



C40TCPq



C50Pq



C80

LINHA ATENAS

Cozinha - ATENAS



Cód. 43580

Torneira Cozinha Parede
Arejador Fixo
Bica Móvel



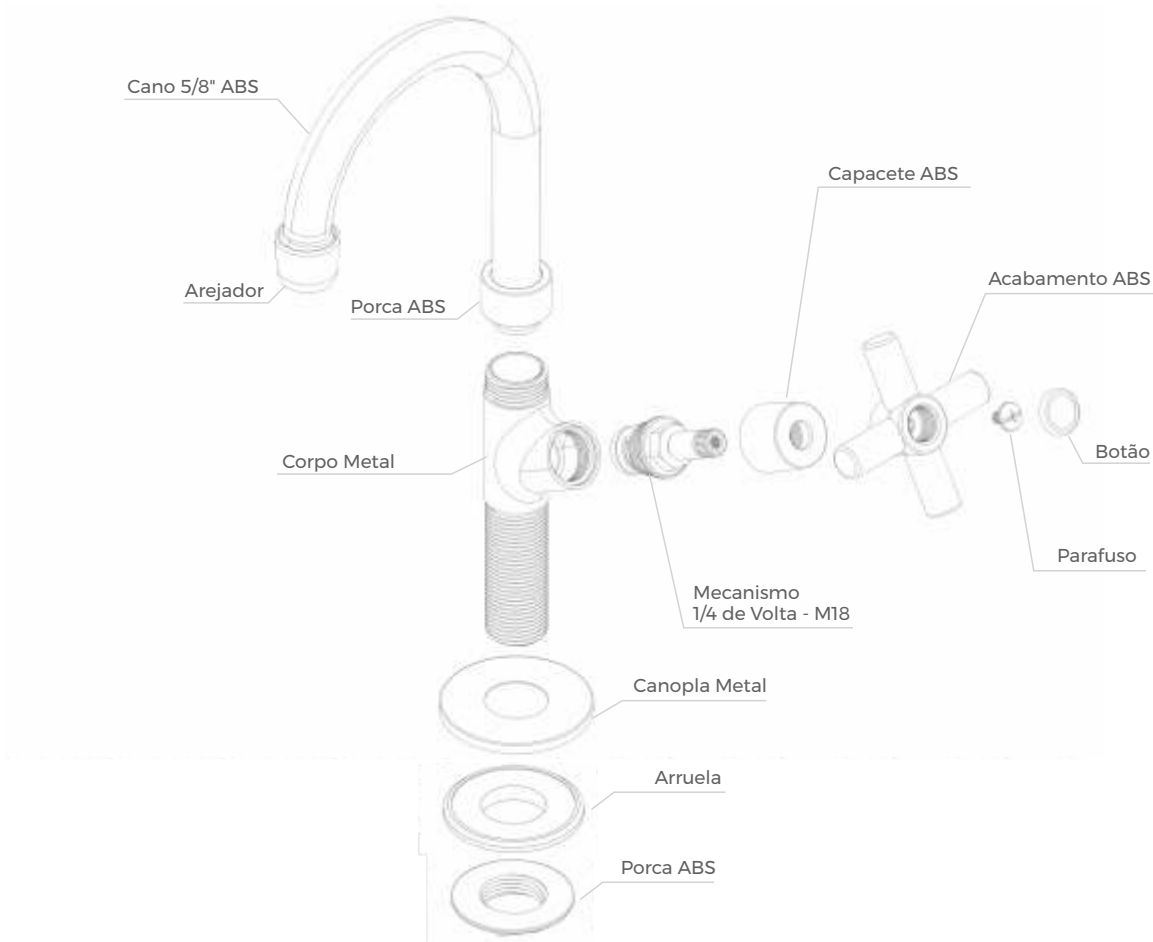
Cód. 43950

Torneira Cozinha Bancada
Arejador Fixo
Bica Móvel



Light





CARACTERÍSTICAS DO MECANISMO



Cód. 16251

Mecanismo 1/4 de Volta
M18 para Torneira



ACESSE OS DESENHOS TÉCNICOS USANDO O QR-CODE
OU DIGITE: marchezanmetais.com.br/produtos_desenhos.html

LINHA LIGHT



Acabamentos para essa linha:



Cód. 9858

Torneira Cozinha Parede
Bica Móvel
Arejador Fixo



Cód. 9195

Torneira Cozinha Bancada
Bica Móvel
Arejador Fixo



Cód. 9095

Torneira Cozinha Bancada
Bica Móvel
Arejador Fixo



Cód. 9499

Torneira Cozinha Gourmet Bancada
Arejador Dupla Função
Cano Flexível



Cód. 9464

Torneira Cozinha Gourmet Parede
Arejador Dupla Função
Cano Flexível



Cód. 9158

Torneira Reta Cozinha Parede
Sem Arejador
16cm



Cód. 9159

Torneira Reta Cozinha Parede
Sem Arejador
21,5cm



Cód. 9060

Torneira Reta Cozinha Parede
Arejador Fixo
Cano Baixo

LINHA LIGHT



Acabamentos para essa linha:



Cozinha - LIGHT



Cód. 9078

Torneira Cozinha Bancada
Bica Móvel / Arejador Fixo
Filtro ABS



Cód. 9079

Torneira Cozinha Bancada
Bica Móvel / Arejador Fixo
Filtro ABS



Cód. 9071

Torneira Cozinha Parede
Bica Móvel / Arejador Fixo
Filtro ABS



Cód. 9070

Torneira Cozinha Parede
Bica Móvel / Arejador Fixo
Filtro ABS



Cód. 9271

Torneira Cozinha Gourmet Parede
Arejador Dupla Função / Cano Flexível
Filtro ABS



Cód. 9270

Torneira Cozinha Gourmet Parede
Arejador Dupla Função / Cano Flexível
Filtro ABS



Cód. 9278

Torneira Cozinha Gourmet Bancada
Arejador Dupla Função / Cano Flexível
Filtro ABS



Cód. 9279

Torneira Cozinha Gourmet Bancada
Arejador Dupla Função / Cano Flexível
Filtro ABS

Produto com certificação compulsória, certificado pelo OCP 0134, registro 003529/2016 e 003530/2016 conforme a portaria Inmetro nº 344, de 22 de junho de 2014.

Acesse o desenho técnico no nosso site:
www.marchezanmetais.com.br



LINHA GOURMET LIGHT

Acabamentos para essa linha:



Cód. 9498

Torneira Cozinha Gourmet Bancada
Arejador Dupla Função
Cano Flexível



Cód. 9498

Torneira Cozinha Gourmet Bancada
Arejador Dupla Função
Cano Flexível



Cód. 9498

Torneira Cozinha Gourmet Bancada
Arejador Dupla Função
Cano Flexível



Cód. 9498

Torneira Cozinha Gourmet Bancada
Arejador Dupla Função
Cano Flexível



Cód. 9465

Torneira Cozinha Gourmet Parede
Arejador Dupla Função
Cano Flexível



Cód. 9465

Torneira Cozinha Gourmet Parede
Arejador Dupla Função
Cano Flexível



Cód. 9465

Torneira Cozinha Gourmet Parede
Arejador Dupla Função
Cano Flexível



Cód. 9465

Torneira Cozinha Gourmet Parede
Arejador Dupla Função
Cano Flexível

LINHA LIGHT COLOR



Acabamentos para essa linha:



Cozinha - LIGHT COLOR



Cód. 290707

Torneira Cozinha de Parede
Arejador Fixo / Cano Flexível
Filtro ABS / Cor Preto



Cód. 290797

Torneira Cozinha de Bancada
Arejador Fixo / Cano Flexível
Filtro ABS / Cor Preto



Cód. 290708

Torneira Cozinha de Parede
Arejador Fixo / Cano Flexível
Filtro ABS / Cor Vermelho



Cód. 290798

Torneira Cozinha de Bancada
Arejador Fixo / Cano Flexível
Filtro ABS / Cor Vermelho



Cód. 290787

Torneira Cozinha de Bancada
Arejador Fixo / Cano Flexível
Filtro ABS / Cor Preto



Cód. 290717

Torneira Cozinha de Parede
Arejador Fixo / Cano Flexível
Filtro ABS / Cor Preto



Cód. 290788

Torneira Cozinha de Bancada
Arejador Fixo / Cano Flexível
Filtro ABS / Cor Vermelho



Cód. 290718

Torneira Cozinha de Parede
Arejador Fixo / Cano Flexível
Filtro ABS / Cor Vermelho

Produto com certificação compulsória, certificado pelo OCP 0134, registro 003529/2016 e 003530/2016 conforme a portaria Inmetro nº 344, de 22 de junho de 2014.

Banheiro



Dream

LINHA DREAM



Cód. **41111**
Misturador Monocomando Dream para Lavatório de Mesa



Cód. **41222**
Registro Monocomando Dream para Chuveiro



Cód. **2016**
Ducha Higiênica C44
Gatilho em Metal



Acabamento para Registro **C-44**

ESTRIA	CÓDIGO	BITOLA
DECA	15113	1/2" e 3/4"
	15413	1", 1.1/4" e 1.1/2"
DOCOL	15421	1/2" e 3/4"
	15521	1", 1.1/4" e 1.1/2"

COM CANOPLA METAL FIXA

Fenix



LINHA FÊNIX



Cód. **42333**

Misturador Monocomando Fênix para Lavatório de Bancada Bica Alta



Cód. **44413**

Misturador Monocomando Fênix para Lavatório de Bancada Bica Alta



Cód. **44412**

Misturador Monocomando Fênix para Lavatório de Bancada Bica Baixa



Cód. **44411**

Misturador Monocomando Fênix Lavatório de Bancada Bica Baixa



Cód. **44222**

Registro Monocomando Fênix para Chuveiro



Cód. **2016**

Ducha Higiênica C44 Gatilho em Metal



Acabamento para Registro **C-44**

ESTRIA	CÓDIGO	BITOLA
DECA	15113	1/2" e 3/4"
	15413	1", 1.1/4" e 1.1/2"
DOCOL	15421	1/2" e 3/4"
	15521	1", 1.1/4" e 1.1/2"

COM CANOPLA METAL FIXA

Smart



LINHA SMART



Cód. **48111**

Misturador Monocomando Smart de Bancada Para Lavatório / Baixa

Smart 48111 disponível:

color select ● PF



Cód. **48222**

Misturador Monocomando Smart Para Chuveiro

Smart 48222 disponível:

color select ● PF



Cód. **48133**

Misturador Monocomando Smart de Bancada Para Lavatório / Média

Smart 48333 disponível:

color select ● PF



Cód. **2048**

Ducha Higiênica Smart Gatilho em Metal

Smart 2048 disponível:

color select ● PF

Acabamento para Registro Canopla Ajustável **C-88**

ESTRIA	CÓDIGO	BITOLA
DECA	15159	1/2" e 3/4"
	15359	1", 1.1/4" e 1.1/2"
DOCOL	15436	1/2" e 3/4"
	15536	1", 1.1/4" e 1.1/2"

Acabamento C88 disponível:

color select ● PF



Quadratta



LINHA QUADRATTA



Cód. **46111**

Misturador Monocomando Quadratta de Bancada Para Lavatório / Baixa

Quadratta 46111 disponível:

color select PF RF GM

Acabamento para Registro Canopla Ajustável **C-88**

ESTRIA	CÓDIGO	BITOLA
DECA	15159	1/2" e 3/4"
	15359	1", 1.1/4" e 1.1/2"
DOCOL	15436	1/2" e 3/4"
	15536	1", 1.1/4" e 1.1/2"

Acabamento C88 disponível:

color select PF RF GM



Cód. **46222**

Misturador Monocomando Quadratta Para Chuveiro



Banheiro - QUADRATTA

BANHEIRO | MISTURADORES | QUADRATTA



Cód. **8030**

Misturador Lavatório de Bancada Bica Retangular 35 mm e Arejador Fixo

Quadratta 8030 disponível:

color select PF RF GM



Cód. **8040**

Misturador Lavatório de Bancada Bica Fixa e Arejador Fixo



LINHA
QUADRATTA



Cód. **4440**

Torneira Lavatório de Bancada
Bica Retangular Móvel 35 mm
Arejador Fixo

Quadratta 4440 disponível:

color select PF RF GM



Cód. **4420**

Torneira Lavatório de Parede
Bica Retangular Giratória 35 mm
Arejador Fixo

Quadratta 4420 disponível:

color select PF RF GM



Cód. **4410**

Torneira Lavatório de Parede
Bica Retangular Móvel 35 mm
Arejador Fixo

Quadratta 4410 disponível:

color select PF RF GM



Cód. **2030 - C89**

Ducha Higiênica
Gatilho Metal

Quadratta 2030 disponível:

color select PF RF GM

Acabamento para Registro
Canopla Ajustável C-88

ESTRIA	CÓDIGO	BITOLA
DECA	15159	1/2" e 3/4"
	15359	1", 1.1/4" e 1.1/2"
DOCOL	15436	1/2" e 3/4"
	15536	1", 1.1/4" e 1.1/2"

Acabamento C88 disponível:

color select PF RF GM





LINHA PLENA

Cód. **8050**
 Misturador Lavatório Bancada
 Bica Retangular de 35mm e Arejador Fixo

Quadratta 8050 disponível:

color select PF RF GM



Cód. **5440**
 Torneira Lavatório Bancada
 Bica Retangular Móvel de 35mm
 Arejador Fixo

Quadratta 5440 disponível:

color select PF RF GM



Cód. **2050**
 Ducha Higiênica com Gatilho Metal



Cód. **5420**
 Torneira Lavatório Parede
 Bica Retangular Giratório de 35mm
 Arejador Fixo

Quadratta 5420 disponível:

color select PF RF GM



Acabamento para Registro C100

ESTRIA	CÓDIGO	BITOLA
DECA	15171	1/2" e 3/4"
	15371	1", 1.1/4" e 1.1/2"
DOCOL	15470	1/2" e 3/4"
	15570	1", 1.1/4" e 1.1/2"

Quadra





LINHA QUADRA



Cód. **4415**

Torneira Lavatório Parede
Bica Retangular de 28 mm
Sem Arejador



Cód. **4445**

Torneira Lavatório Bancada
Bica Retangular de 28 mm
Sem Arejador



Cód. **4444**

Acabamento C91

Torneira Lavatório Bancada
Sem Arejador
Mecanismo - **M22**



Cód. **4443**

Acabamento C92

Torneira Lavatório Bancada
Sem Arejador
Mecanismo - **M18**



Cód. **2034**

Ducha Higiênica -
Gatilho Metal



Acabamento para Registro **C-92**

ESTRIA	CÓDIGO	BITOLA
DECA	15192	1/2" e 3/4"
	15292	1", 1.1/4" e 1.1/2"
DOCOL	15392	1/2" e 3/4"
	15492	1", 1.1/4" e 1.1/2"



Cód. **1422**

Registro de Pressão
Sistema 1/4 de Volta
DN15 - 1/2" e DN20 - 3/4"

Acabamentos:

C69

C81

C88

C91



Cód. **1511**

Registro de Gaveta

DN15 - 1/2" - DN20 - 3/4"
DN25 - 1" - DN32 - 1 1/4"
DN40 - 1 1/2"

Acabamentos:

C69

C81

C88

C91



Quadra



LINHA QUADRA



Cód. **9325**

Torneira Lavatório de Bancada
Arejador Fixo
Ângulo de 45° (Mini)

Quadra 9325 disponível:

color select   



Cód. **9330**

Torneira Lavatório de Bancada
Arejador Fixo
Ângulo de 45° (Baixa)

Quadra 9330 disponível:

color select   



Cód. **9340**

Torneira Lavatório de Bancada
Arejador Fixo
Ângulo de 45° (Média)

Quadra 9340 disponível:

color select   



Cód. **9350**

Torneira Lavatório de Bancada
Arejador Fixo
Ângulo de 90° (Média)

Quadra 9350 disponível:

color select   

M MARCHEZAN

METAIS SANITÁRIOS





LINHA ESSÊNCIA



Cód. 9425
Torneira Lavatório
de Bancada
Arejador Fixo
Ângulo de 45° (Mini)



Cód. 9430
Torneira Lavatório
de Bancada
Arejador Fixo
Ângulo de 45° (Baixa)



Cód. 9440
Torneira Lavatório
de Bancada
Arejador Fixo
Ângulo de 45° (Média)



Cód. 9450
Torneira Lavatório
de Bancada
Arejador Fixo
Ângulo de 90° (Média)



Cód. 2031
Ducha Higiênica Essência
Gatilho Quadrado em Metal



Acabamento para Registro
Canopla Ajustável C-53

ESTRIA	CÓDIGO	BITOLA
DECA	15134	1/2" e 3/4"
	15334	1", 1.1/4" e 1.1/2"
DOCOL	15335	1/2" e 3/4"
	15336	1", 1.1/4" e 1.1/2"

LINHA ESTILO



Cód. 9525
Torneira Lavatório de Bancada
Arejador Fixo
Ângulo de 45° (Mini)



Cód. 9530
Torneira Lavatório de Bancada
Arejador Fixo
Ângulo de 45° (Baixa)



Cód. 9540
Torneira Lavatório de Bancada
Arejador Fixo
Ângulo de 45° (Média)

Banheiro - ESTILO



Cód. 9550
Torneira Lavatório de Bancada
Arejador Fixo
Ângulo de 90° (Média)



Cód. 2022
Ducha Higiênica
Gatilho Metal



Cód. 2024
Ducha Higiênica
Gatilho ABS

Acabamento para Registro C-61

ESTRIA	CÓDIGO	BITOLA
DECA	15128	1/2" e 3/4"
	15328	1", 1.1/4" e 1.1/2"
DOCOL	15423	1/2" e 3/4"
	15523	1", 1.1/4" e 1.1/2"



Elegance



LINHA ELEGANCE



Cód. **4020**

Torneira Lavatório de Parede
Arejador Fixo - (Curta)



Cód. **4030**

Torneira Lavatório de Bancada
Arejador Fixo
Ângulo de 45° (Baixa)

Elegance 4030 disponível:

color select PF RF GM



Cód. **4040**

Torneira Lavatório de Bancada
Arejador Fixo
Ângulo de 45° (Média)

Elegance 4040 disponível:

color select PF RF GM



Cód. **4080**

Torneira Lavatório de Bancada
Arejador Fixo
Ângulo de 45° (Alta)

Elegance 4080 disponível:

color select PF RF GM



Cód. **4050**

Torneira Lavatório de Bancada
Arejador Fixo
Ângulo de 90° (Média)

Elegance 4050 disponível:

color select PF RF GM



Cód. **4070**

Torneira Lavatório de Bancada
Arejador Fixo
Ângulo de 90° (Alta)

Elegance 4070 disponível:

color select PF RF GM



Cód. **2026**

Ducha Higiênica Luxo
Gatilho Metal



Cód. **2028**

Ducha Higiênica Luxo
Gatilho ABS

Acabamento para Registro C-61

ESTRIA	CÓDIGO	BITOLA
DECA	15128	1/2" e 3/4"
	15328	1", 1.1/4" e 1.1/2"
DOCOL	15423	1/2" e 3/4"
	15523	1", 1.1/4" e 1.1/2"

Acabamento C61 disponível:

color select PF RF GM



Banheiro - ELEGANCE



LINHA
ELEGANCE
MÓVEL



Cód. **6030**

Torneira Lavatório de Bancada
Arejador Fixo
Ângulo de 45°(Baixa)



Cód. **6040**

Torneira Lavatório de Bancada
Arejador Fixo
Ângulo de 45°(Média)



Cód. **6080**

Torneira Lavatório de Bancada
Arejador Fixo
Ângulo de 45°(Alta)



Cód. **6050**

Torneira Lavatório de Bancada
Arejador Fixo
Ângulo de 90°(Média)



Cód. **6070**

Torneira Lavatório de Bancada
Arejador Fixo
Ângulo de 90°(Alta)



LINHA ELEGANCE SLIM



Cód. **40209**
Torneira Lavatório de Parede
Arejador Fixo - (Curta)



Cód. **40229**
Torneira Lavatório de Parede
Arejador Fixo - (Longo)



Cód. **40309**
Torneira Lavatório de Bancada
Arejador Fixo
Ângulo de 45° (Baixa)

Banheiro - ELEGANCE SLIM



Cód. **40409**
Torneira Lavatório de Bancada
Arejador Fixo
Ângulo de 45° (Média)



Cód. **40509**
Torneira Lavatório de Bancada
Arejador Fixo
Ângulo de 90° (Média)

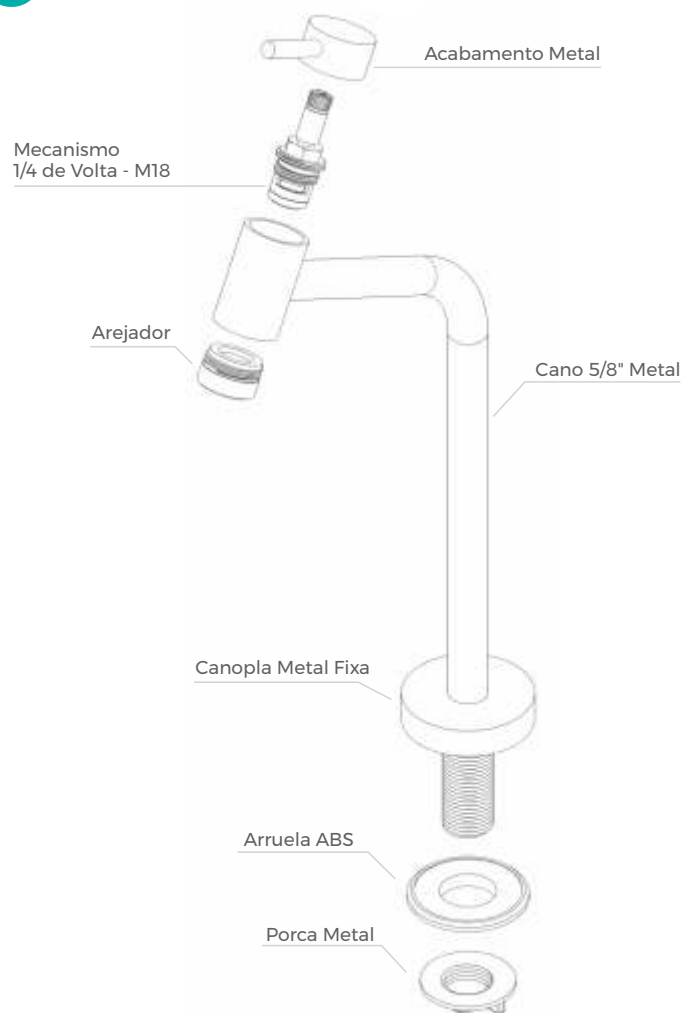


Cód. **40709**
Torneira Lavatório de Bancada
Arejador Fixo
Ângulo de 90° (Alta)



Cód. **40809**
Torneira Lavatório de Bancada
Arejador Fixo
Ângulo de 45° (Alta)

LINHA ENCANTO



CARACTERÍSTICAS DO MECANISMO



Cód. 16251

Mecanismo 1/4 de Volta
M18 para Torneira



M18



Economia
de água



ACESSE OS DESENHOS TÉCNICOS USANDO O QR-CODE
OU DIGITE: marchezanmetais.com.br/produtos_desenhos.html



LINHA ENCANTO



Cód. **5020**

Torneira Lavatório de Parede
Arejador Fixo
(Curta)



Cód. **5025**

Torneira Lavatório de Bancada
Arejador Fixo
Ângulo de 45° (Mini)



Cód. **5030**

Torneira Lavatório de Bancada
Arejador Fixo
Ângulo de 45° (Baixa)



Cód. **5040**

Torneira Lavatório de Bancada
Arejador Fixo
Ângulo de 45° (Média)



Cód. **5080**

Torneira Lavatório de Bancada
Arejador Fixo
Ângulo de 45° (Alta)



Cód. **5050**

Torneira Lavatório de Bancada
Arejador Fixo
Ângulo de 90° (Média)



Cód. **5070**

Torneira Lavatório de Bancada
Arejador Fixo
Ângulo de 90° (Alta)

Banheiro - ENCANTO

BANHEIRO | ENCANTO | ACESSÓRIOS

Cód. **2027**

Ducha Higiênica - Gatilho Metal

Cód. **2029**

Ducha Higiênica - Gatilho ABS





LINHA ENCANTO FIT



Cód. **50258**

Torneira Lavatório de Bancada
Arejador Fixo
Ângulo de 45° (Mini)



Cód. **50308**

Torneira Lavatório de Bancada
Arejador Fixo
Ângulo de 45° (Baixa)



Cód. **50408**

Torneira Lavatório de Bancada
Arejador Fixo
Ângulo de 45° (Média)



Cód. **50508**

Torneira Lavatório de Bancada
Arejador Fixo
Ângulo de 90° (Média)



Cód. **50708**

Torneira Lavatório de Bancada
Arejador Fixo
Ângulo de 90° (Alta)



Cód. **50808**

Torneira Lavatório de Bancada
Arejador Fixo
Ângulo de 45° (Alta)

LINHA ENCANTO FIT



Mecanismo
Cód. 16252



Cód. **50259**

Torneira Lavatório de Bancada Giratória
Arejador Fixo
Ângulo de 45° (Mini)



Cód. **50309**

Torneira Lavatório de Bancada Giratória
Arejador Fixo
Ângulo de 45° (Baixo)



Cód. **50409**

Torneira Lavatório de Bancada Giratória
Arejador Fixo
Ângulo de 45° (Média)

Banheiro - ENCANTO



Cód. **50509**

Torneira Lavatório de Bancada Giratória
Arejador Fixo
Ângulo de 90° (Média)



Cód. **50709**

Torneira Lavatório de Bancada Giratória
Arejador Fixo
Ângulo de 90° (Alta)

LINHA CLÍNICA



Cód. **3380**

Torneira Clínica Bancada
Bica Móvel e Arejador Fixo



Cód. **3350**

Torneira Clínica Bancada
Bica Móvel e Arejador Fixo
Ângulo de 45° (Baixa)



Cód. **3360**

Torneira Clínica Bancada
Arejador Fixo
Ângulo de 90° (Média)



Cód. **3370**

Torneira Clínica Bancada
Bica Móvel e Arejador Fixo
Ângulo de 90° (Alta)



Cód. **3390**

Torneira Clínica Parede
Bica Móvel
Arejador Fixo



Cód. **3340**

Torneira Clínica Parede
Arejador Fixo

LINHA CLÍNICA FIT



LINHA CLÍNICA FIT

As torneiras da Linha Clínica Fit, seguem recomendações específicas a fim de garantir a não transmissão de contaminação cruzada. São acionadas pelo cotovelo e podem ser utilizadas em clínicas médicas, hospitais, laboratórios, consultórios, restaurantes e também na sua casa.

Elas possuem mecanismo cerâmico de ¼ de volta em metal que torna mais fácil a abertura e maior durabilidade.

DETALHES

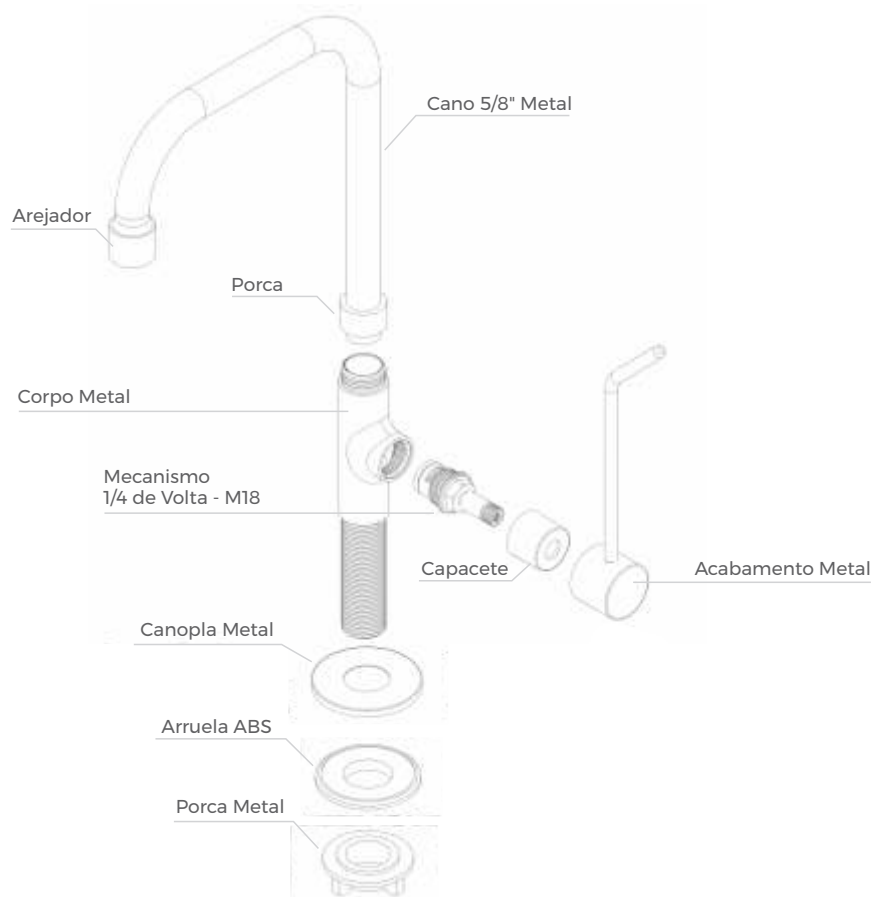
- Todas as torneiras da Clínica Fit possui arejador que mistura ar à água, atenuando os respingos e diminuindo o fluxo sem reduzir a sensação de volume.



- Alavanca em metal com o mecanismo 1/4 de volta



LINHA CLÍNICA FIT



CARACTERÍSTICAS DO MECANISMO



Cód. 16251

Mecanismo 1/4 de Volta
M18 para Torneira



1/4
M18



Economia
de água



ACESSE OS DESENHOS TÉCNICOS USANDO O QR-CODE
OU DIGITE: marchezanmetais.com.br/produtos_desenhos.html

LINHA CLÍNICA FIT



M18



Arejador
Econômico

Cód. **5020**

Torneira Lavatório de Parede
Arejador Fixo



Cód. **5025**

Torneira Lavatório de Bancada
Arejador Fixo
Ângulo de 45° (Mini)



Cód. **5030**

Torneira Lavatório de Bancada
Arejador Fixo
Ângulo de 45° (Baixa)

LINHA CLÍNICA FIT



MIS



Arejador
Econômico



Cód. **5040**

Torneira Lavatório de Bancada
Arejador Fixo
Ângulo de 45° (Média)



Cód. **5080**

Torneira Lavatório de Bancada
Arejador Fixo
Ângulo de 45° (Alta)



Cód. **5050**

Torneira Lavatório de Bancada
Arejador Fixo
Ângulo de 90° (Média)



Cód. **5070**

Torneira Lavatório de Bancada
Arejador Fixo
Ângulo de 90° (Alta)



CLÍNICA FIT



Cód. **3194**

Torneira Clínica de Bancada
Arejador Fixo



Cód. **4758**

Torneira Clínica de Parede
Bica Móvel
Arejador Fixo



Cód. **4790**

Torneira Clínica de Bancada
Bica Móvel
Arejador Fixo



Cód. **4795**

Torneira Clínica de Bancada
Bica Móvel
Arejador Fixo

Marchetic





LINHA MARCHETIC



Cód. **1027**

Torneira Lavatório de Bancada
Fechamento Automático
Arejador Fixo (Baixa)



Cód. **1028**

Torneira Lavatório de Bancada
Fechamento Automático
Arejador Fixo (Média)



Cód. **1029**

Torneira Lavatório de Bancada
Fechamento Automático
Arejador Fixo (Alta)



Cód. **1020**

Torneira Lavatório de Bancada
Fechamento Automático
Arejador Fixo (Baixa)



Cód. **1022**

Torneira Lavatório de Bancada
Fechamento Automático
Arejador Fixo (Baixa)



Cód. **1021**

Torneira Lavatório de Parede
Fechamento Automático
Arejador Fixo



Cód. **1023**

Torneira Lavatório de Bancada
Fechamento Automático
Arejador Fixo

Cód. **1026**

Válvula Fechamento Automático
para Mictório com Cano Fixo

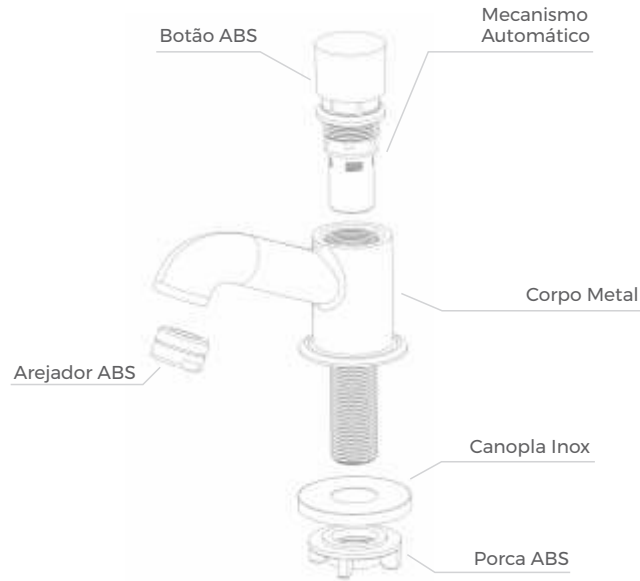


Cód. **1025**

Válvula Fechamento Automático
para Mictório com Cano Flexível

Banheiro - MARCHETIC

LINHA
MARCHETIC LIGHT



CARACTERÍSTICAS DO MECANISMO

Cód. 16053
Mecanismo
Semi Automático
Marchetic **Light ABS**



ACESSE OS DESENHOS TÉCNICOS USANDO O QR-CODE
OU DIGITE: marchezanmetais.com.br/produtos_desenhos.html

Cód. 91020
Torneira Lavatório Bancada
Fechamento Automático



Cód. 91022
Torneira Lavatório Bancada
Fechamento Automático



Cód. 91025
Válvula para Mictório
Fechamento Automático





LINHA CHARM



Cód. **3087**

Torneira Lavatório Bancada
Abertura no Arejador - Preto



Cód. **3082**

Torneira Lavatório Bancada
Abertura no Arejador - Vermelho



Cód. **3030**

Torneira Lavatório Bancada
Abertura no Arejador

Banheiro - CHARM



Cód. **1421**

Registro de Pressão
Sistema 1/4 de Volta
DN15 - 1/2" e DN20 - 3/4"

Acabamentos:
C31, C40TC, C44, C50, C60, C61, C81
C91, C99



Cód. **1510**

Registro de Gaveta

DN15 - 1/2" - DN20 - 3/4"
DN25 - 1" - DN32 - 1 1/4"
DN40 - 1 1/2"

Acabamentos:
C31, C40TC, C44, C50, C60, C61,
C81, C91, C99

Gold





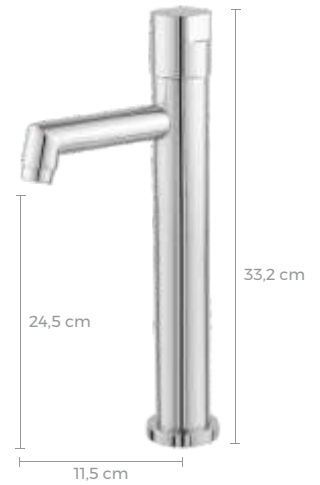
LINHA GOLD



Cód. 2800
Torneira Lavatório Bancada
Bica Baixa para Cuba
Acabamento Único



Cód. 2810
Torneira Lavatório Bancada
Bica Média para Cuba
Acabamento Único



Cód. 2820
Torneira Lavatório Bancada
Bica Alta para Cuba
Acabamento Único

Acabamentos para essa linha:



Cód. 2197
Torneira Lavatório Bancada
Bica Móvel
Arejador Fixo



Cód. 2022
Ducha Higiênica
Gatilho Metal



Cód. 2024
Ducha Higiênica
Gatilho ABS

LINHA GOLD LIGHT

Acabamentos para essa linha:

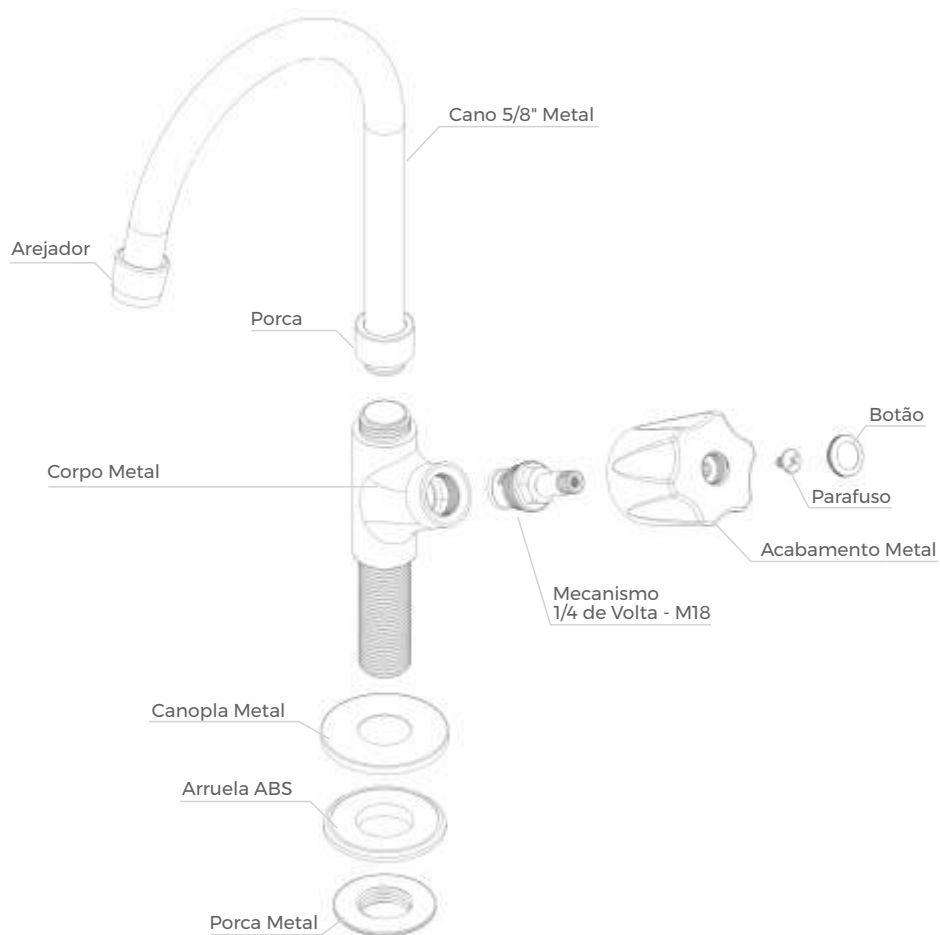


Cód. 92197
Torneira Lavatório Bancada
Bica Móvel ABS
Arejador Fixo



Cód. 92024
Ducha Higiênica
Acabamento ABS
Gatilho ABS

LINHA SLIM



CARACTERÍSTICAS DO MECANISMO



Cód. 16251

Mecanismo 1/4 de Volta
M18 para Torneira



1/4
M18



Economia
de água



ACESSE OS DESENHOS TÉCNICOS USANDO O QR-CODE
OU DIGITE: marchezanmetais.com.br/produtos_desenhos.html

LINHA
SLIM



Acabamentos para essa linha:



Cód. 4190
Torneira Lavatório Bancada
Bica Móvel / Arejador Fixo

Banheiro - SLIM



Cód. 2023
Ducha Higiênica
Com Derivação / Gatilho ABS

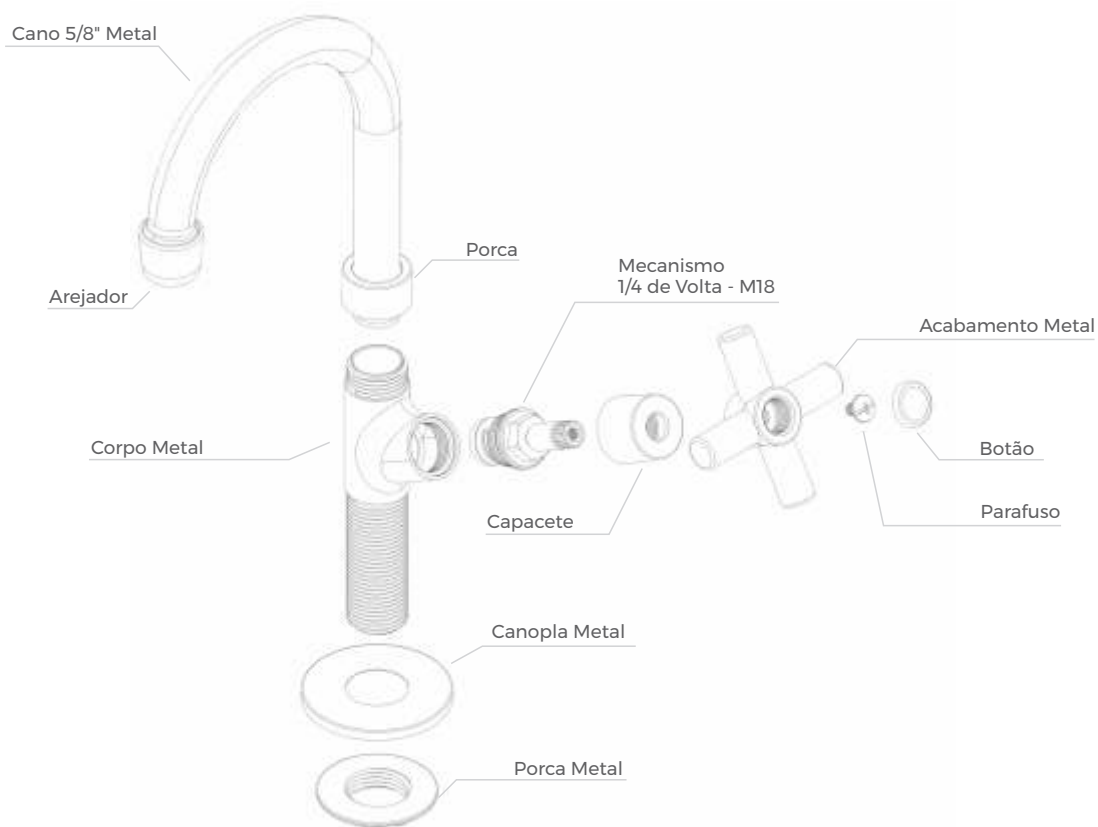


Cód. 2021
Ducha Higiênica
Com Derivação / Gatilho Metal

Fit



LINHA FIT



Banheiro - FIT

CARACTERÍSTICAS DO MECANISMO



Cód. 16251

Mecanismo 1/4 de Volta
M18 para Torneira



ACESSE OS DESENHOS TÉCNICOS USANDO O QR-CODE
OU DIGITE: marchezanmetais.com.br/produtos_desenhos.html

LINHA
FIT



Acabamentos para essa linha:



C31

C33

C40TC

C42

C50

C52

C80

C99V



Cód. 4790

Torneira Fit de Bancada
Bica Móvel
Arejador Fixo



Cód. 4795

Torneira Fit de Bancada
Bica Móvel
Arejador Fixo



Cód. 4758

Torneira Fit de Parede
Bica Móvel
Arejador Fixo



Cód. 3194

Torneira Lavatório Bancada
Arejador Fixo



Cód. 4390

Torneira Lavatório Bancada
Bica Móvel
Arejador Fixo



Cód. 2014

Ducha Higiênica
Gatilho ABS



Cód. 2016

Ducha Higiênica
Gatilho ABS

Fit 2016 disponível:

color
select PF RF GM

LINHA
FIT



C-31 COM CANOPLA ABS FIXA		
ESTRIA	CÓDIGO	BITOLA
DECA	15009A	1/2" e 3/4"
DOCOL	15439A	1/2" e 3/4"



C-31 COM CANOPLA ABS FIXA		
ESTRIA	CÓDIGO	BITOLA
DECA	15209A	1", 1.1/4" e 1.1/2"
DOCOL	15539A	1", 1.1/4" e 1.1/2"



C-33 COM CANOPLA ABS FIXA		
ESTRIA	CÓDIGO	BITOLA
DECA	15010	1/2" e 3/4"
DOCOL	15440	1/2" e 3/4"



C-33 COM CANOPLA ABS FIXA		
ESTRIA	CÓDIGO	BITOLA
DECA	15210	1", 1.1/4" e 1.1/2"
DOCOL	15540	1", 1.1/4" e 1.1/2"



C-40TC COM CANOPLA ABS FIXA		
ESTRIA	CÓDIGO	BITOLA
DECA	15011A	1/2" e 3/4"
DOCOL	15441A	1/2" e 3/4"



C-40TC COM CANOPLA ABS FIXA		
	CÓDIGO	BITOLA
DECA	15311A	1", 1.1/4" e 1.1/2"
DOCOL	15541A	1", 1.1/4" e 1.1/2"



C-42 COM CANOPLA ABS FIXA		
ESTRIA	CÓDIGO	BITOLA
DECA	15105	1/2" e 3/4"
DOCOL	15443	1/2" e 3/4"



C-42 COM CANOPLA ABS FIXA		
ESTRIA	CÓDIGO	BITOLA
DECA	15205	1", 1.1/4" e 1.1/2"
DOCOL	15543	1", 1.1/4" e 1.1/2"



C-50 COM CANOPLA ABS FIXA		
ESTRIA	CÓDIGO	BITOLA
DECA	15013A	1/2" e 3/4"
DOCOL	15444A	1/2" e 3/4"



C-50 COM CANOPLA ABS FIXA		
ESTRIA	CÓDIGO	BITOLA
DECA	15313A	1", 1.1/4" e 1.1/2"
DOCOL	15544A	1", 1.1/4" e 1.1/2"



C-80 COM CANOPLA ABS FIXA		
ESTRIA	CÓDIGO	BITOLA
DECA	15180	1/2" e 3/4"
DOCOL	15380	1/2" e 3/4"



C-80 COM CANOPLA ABS FIXA		
ESTRIA	CÓDIGO	BITOLA
DECA	15280	1", 1.1/4" e 1.1/2"
DOCOL	15480	1", 1.1/4" e 1.1/2"

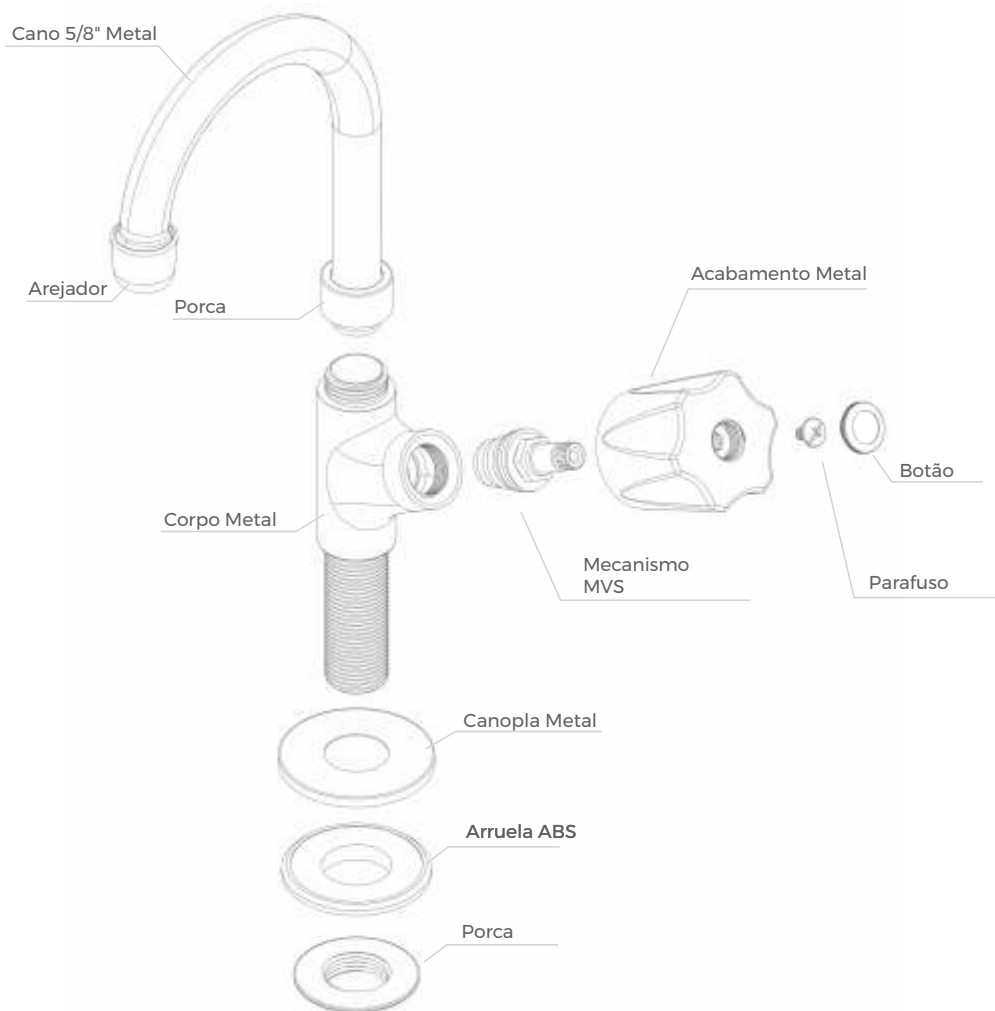


C-99V COM CANOPLA ABS FIXA		
ESTRIA	CÓDIGO	BITOLA
DECA	15181	1/2" e 3/4"
DOCOL	15381	1/2" e 3/4"



C-99V COM CANOPLA ABS FIXA		
ESTRIA	CÓDIGO	BITOLA
DECA	15281	1", 1.1/4" e 1.1/2"
DOCOL	15481	1", 1.1/4" e 1.1/2"

LINHA ARENITO



CARACTERÍSTICAS DO MECANISMO



Cód. 16247

Mecanismo MVS
Slow Open para Torneira



ACESSE OS DESENHOS TÉCNICOS USANDO O QR-CODE
OU DIGITE: marchezanmetais.com.br/produtos_desenhos.html

LINHA ARENITO

Acabamentos para essa linha:



Cód. 1193

Torneira Lavatório de Bancada
Sem Arejador



Cód. 1194

Torneira Lavatório de Bancada
Arejador Fixo



Cód. 2190

Torneira Lavatório de Bancada
Bica Móvel / Arejador Fixo



Cód. 2018

Ducha Higiênica
Gatilho ABS
1/2" ou 3/4"



Cód. 2020

Ducha Higiênica
Gatilho Metal
1/2" ou 3/4"



Cód. 2010

Registro da Ducha Higiênica
1/2" ou 3/4"

Banheiro - ARENITO

LINHA ARENITO



C-23 COM CANOPLA ABS FIXA

ESTRIA	CÓDIGO	BITOLA
DECA	15008	1/2" e 3/4"
DOCOL	15438	1/2" e 3/4"



C-23 COM CANOPLA ABS FIXA

ESTRIA	CÓDIGO	BITOLA
DECA	15208	1", 1.1/4" e 1.1/2"
DOCOL	15538	1", 1.1/4" e 1.1/2"



C-31 COM CANOPLA ABS FIXA

ESTRIA	CÓDIGO	BITOLA
DECA	15009	1/2" e 3/4"
DOCOL	15439	1/2" e 3/4"



C-31 COM CANOPLA ABS FIXA

ESTRIA	CÓDIGO	BITOLA
DECA	15209	1", 1.1/4" e 1.1/2"
DOCOL	15539	1", 1.1/4" e 1.1/2"



C-33 COM CANOPLA ABS FIXA

ESTRIA	CÓDIGO	BITOLA
DECA	15010	1/2" e 3/4"
DOCOL	15440	1/2" e 3/4"



C-33 COM CANOPLA ABS FIXA

ESTRIA	CÓDIGO	BITOLA
DECA	15210	1", 1.1/4" e 1.1/2"
DOCOL	15540	1", 1.1/4" e 1.1/2"



C-40TC COM CANOPLA ABS FIXA

ESTRIA	CÓDIGO	BITOLA
DECA	15011	1/2" e 3/4"
DOCOL	15441	1/2" e 3/4"



C-40TC COM CANOPLA ABS FIXA

ESTRIA	CÓDIGO	BITOLA
DECA	15311	1", 1.1/4" e 1.1/2"
DOCOL	15541	1", 1.1/4" e 1.1/2"

LINHA ARENITO



C-50 COM CANOPLAABS FIXA

ESTRIA	CÓDIGO	BITOLA
DECA	15013	1/2" e 3/4"
DOCOL	15444	1/2" e 3/4"



C-50 COM CANOPLAABS FIXA

ESTRIA	CÓDIGO	BITOLA
DECA	15313	1", 1.1/4" e 1.1/2"
DOCOL	15544	1", 1.1/4" e 1.1/2"



C-52 COM CANOPLAABS FIXA

ESTRIA	CÓDIGO	BITOLA
DECA	15014	1/2" e 3/4"
DOCOL	15445	1/2" e 3/4"



C-52 COM CANOPLAABS FIXA

ESTRIA	CÓDIGO	BITOLA
DECA	15214	1", 1.1/4" e 1.1/2"
DOCOL	15545	1", 1.1/4" e 1.1/2"

Banheiro - ARENITO

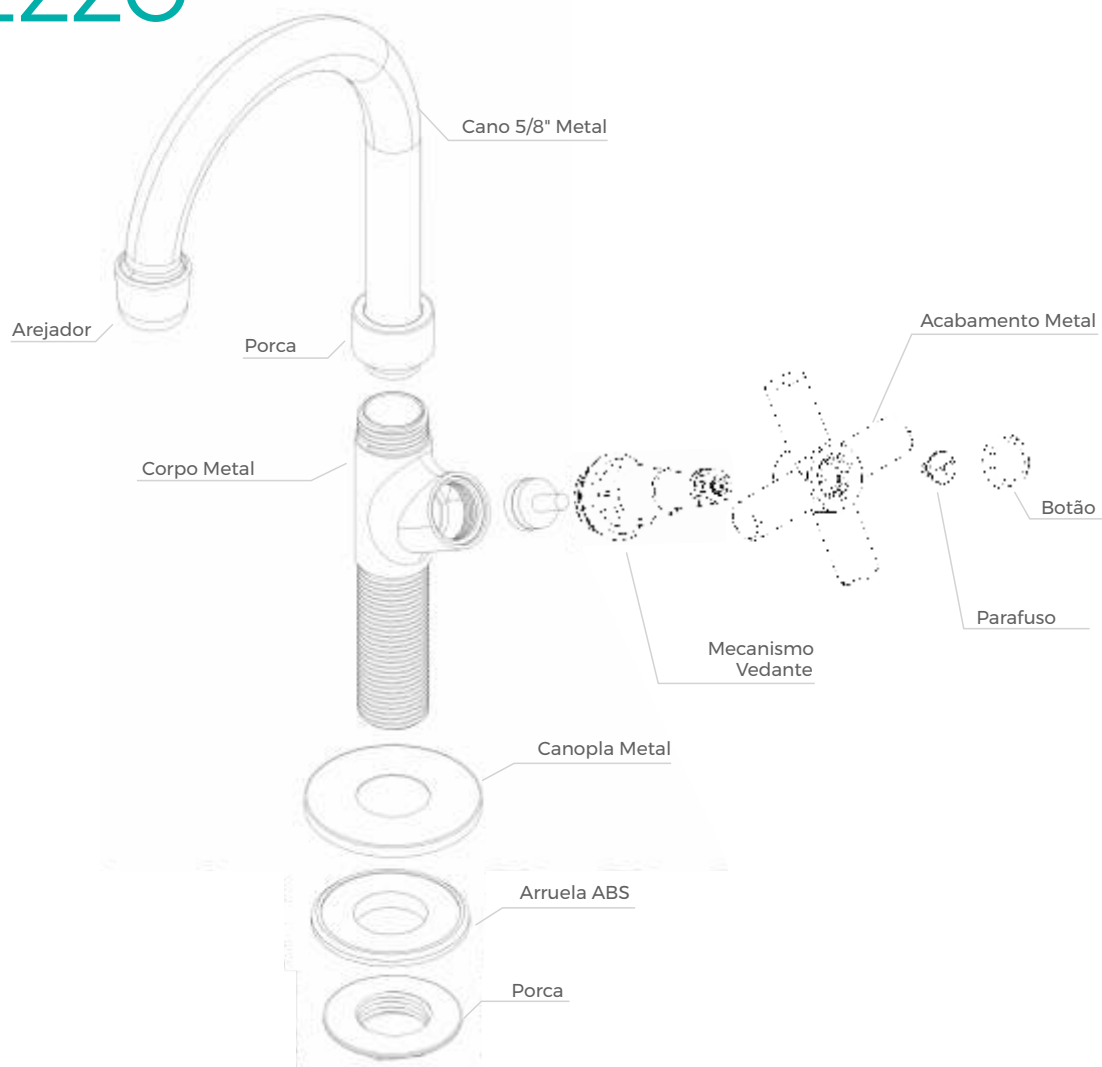


Cód. 1416
 Registro de Pressão
 Sistema Vedante
 DN15 - 1/2" e DN20 - 3/4"
Acabamentos:
 C23, C31, C31 PQ, C33, C40TC, C42
 C50, C50 PQ, C52, C60, C99, C99V, C80



Cód. 1509
 Registro de Gaveta
 DN15 - 1/2" - DN20 - 3/4"
 DN25 - 1" - DN32 - 1 1/4"
 DN40 - 1 1/2"
Acabamentos:
 C23, C31, C31 PQ, C33, C40TC, C40TC PQ
 C42, C50, C50 PQ, C52, C60, C99, C99V, C80

LINHA AREZZO



CARACTERÍSTICAS DO MECANISMO



Cód. 16046 Pistão Amarelo

Cód. 16146 Pistão Cromado

Mecanismo Vedante
Para Torneira



ACESSE OS DESENHOS TÉCNICOS USANDO O QR-CODE
OU DIGITE: marchezanmetais.com.br/produtos_desenhos.html

LINHA AREZZO

Acabamentos para essa linha:



Cód. 11193

Torneira Lavatório de Bancada Sem Arejador



Cód. 11194

Torneira Lavatório de Bancada Arejador Fixo



Cód. 12190

Torneira Lavatório de Bancada Bica Móvel Arejador Fixo



Cód. 12020

Ducha Higiênica Gatilho Metal



Cód. 12018

Ducha Higiênica Gatilho ABS

Acesse o desenho técnico no nosso site: www.marchezanmetais.com.br

BANHEIRO | AREZZO | ACABAMENTO PARA REGISTRO



C-23 COM CANOPLA ABS FIXA

ESTRIA	CÓDIGO	BITOLA
DECA	15008	1/2" e 3/4"
DOCOL	15438	1/2" e 3/4"



C-23 COM CANOPLA ABS FIXA

ESTRIA	CÓDIGO	BITOLA
DECA	15208	1", 1.1/4" e 1.1/2"
DOCOL	15538	1", 1.1/4" e 1.1/2"



C-31 COM CANOPLA ABS FIXA

ESTRIA	CÓDIGO	BITOLA
DECA	15009A	1/2" e 3/4"
DOCOL	15439A	1/2" e 3/4"



C-31 COM CANOPLA ABS FIXA

ESTRIA	CÓDIGO	BITOLA
DECA	15209A	1", 1.1/4" e 1.1/2"
DOCOL	15539A	1", 1.1/4" e 1.1/2"

Banheiro - AREZZO

LINHA AREZZO



C-33 COM CANOPLA ABS FIXA

ESTRIA	CÓDIGO	BITOLA
DECA	15010	1/2" e 3/4"
DOCOL	15440	1/2" e 3/4"



C-33 COM CANOPLA ABS FIXA

ESTRIA	CÓDIGO	BITOLA
DECA	15210	1", 1.1/4" e 1.1/2"
DOCOL	15540	1", 1.1/4" e 1.1/2"



C-40TC COM CANOPLA ABS FIXA

ESTRIA	CÓDIGO	BITOLA
DECA	15011A	1/2" e 3/4"
DOCOL	15441A	1/2" e 3/4"



C-40TC COM CANOPLA ABS FIXA

	CÓDIGO	BITOLA
DECA	15311A	1", 1.1/4" e 1.1/2"
DOCOL	15541A	1", 1.1/4" e 1.1/2"



C-50 COM CANOPLA ABS FIXA

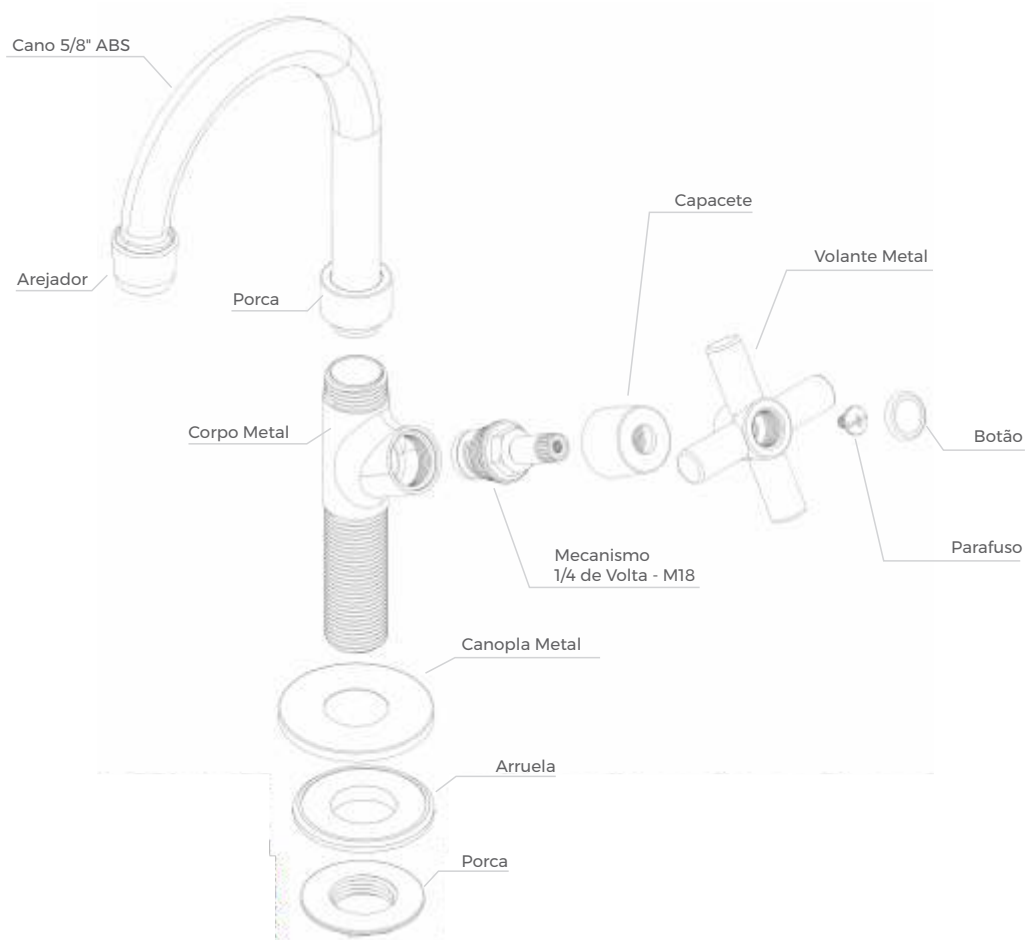
ESTRIA	CÓDIGO	BITOLA
DECA	15013A	1/2" e 3/4"
DOCOL	15444A	1/2" e 3/4"



C-50 COM CANOPLA ABS FIXA

ESTRIA	CÓDIGO	BITOLA
DECA	15313A	1", 1.1/4" e 1.1/2"
DOCOL	15544A	1", 1.1/4" e 1.1/2"

LINHA ATENAS



Banheiro - ATENAS

CARACTERÍSTICAS DO MECANISMO



Cód. 16251
Mecanismo 1/4 de Volta
M18 para Torneira



ACESSE OS DESENHOS TÉCNICOS USANDO O QR-CODE
OU DIGITE: marchezanmetais.com.br/produtos_desenhos.html



LINHA ATENAS

Acabamentos para essa linha:



Cód. 43900

Torneira Lavatório Bancada
Arejador Fixo
Bica Móvel



Cód. 2014

Ducha Higiênica
Gatilho ABS



Cód. 26007

Porta Toalha Duplo Atenas
Em Alumínio
Vendido Separadamente

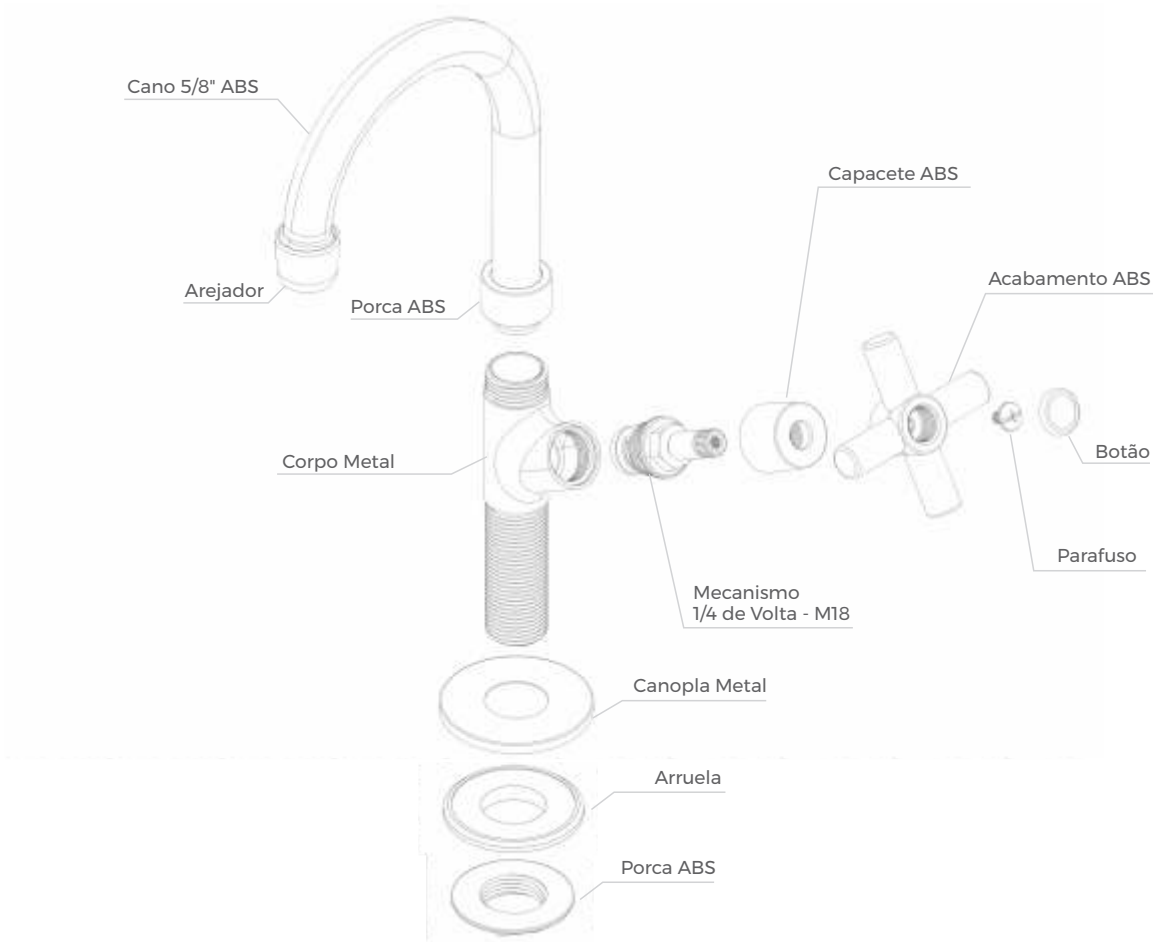


Cód. 26010

Saboneteira Atenas
Com 2 Fixadores
Vendido Separadamente



LINHA LIGHT



Banheiro - LIGHT

CARACTERÍSTICAS DO MECANISMO



Cód. 16251
Mecanismo 1/4 de Volta
M18 para Torneira



ACESSE OS DESENHOS TÉCNICOS USANDO O QR-CODE
OU DIGITE: marchezanmetais.com.br/produtos_desenhos.html



LINHA LIGHT

Acabamentos para essa linha:



Cód. 9194

Torneira Lavatório de Bancada
Arejador Fixo



Cód. 9290

Torneira Lavatório de Bancada
Bica Móvel
Arejador Fixo



Cód. 9193

Torneira Lavatório de Bancada
Sem Arejador



Cód. 9018

Ducha Higiênica
Com Gatilho ABS

Acabamento Único



Cód. 9015

Ducha Higiênica
Com Gatilho ABS



Cód. 9416

Registro de Pressão
Sistema Vedante
DN15 - 1/2" e DN20 - 3/4"

Acabamentos:
C23, C31, C33, C40TC, C50



Cód. 9509

Registro de Gaveta

DN15 - 1/2" - DN20 - 3/4"
DN25 - 1" - DN32 - 1 1/4"
DN40 - 1 1/2"

Acabamentos:
C23, C31, C33, C40TC, C50

LINHA LIGHT



C-23 COM CANOPLA ABS FIXA		
ESTRIA	CÓDIGO	BITOLA
DECA	15605	1/2" e 3/4"



C-23 COM CANOPLA ABS FIXA		
ESTRIA	CÓDIGO	BITOLA
DECA	15610	1", 1.1/4" e 1.1/2"



C-31 COM CANOPLA ABS FIXA		
ESTRIA	CÓDIGO	BITOLA
DECA	15606	1/2" e 3/4"



C-31 COM CANOPLA ABS FIXA		
ESTRIA	CÓDIGO	BITOLA
DECA	15611	1", 1.1/4" e 1.1/2"



C-33 COM CANOPLA ABS FIXA		
ESTRIA	CÓDIGO	BITOLA
DECA	15607	1/2" e 3/4"



C-33 COM CANOPLA ABS FIXA		
ESTRIA	CÓDIGO	BITOLA
DECA	15612	1", 1.1/4" e 1.1/2"



C-40TC COM CANOPLA ABS FIXA		
ESTRIA	CÓDIGO	BITOLA
DECA	15638	1/2" e 3/4"



C-40TC COM CANOPLA ABS FIXA		
ESTRIA	CÓDIGO	BITOLA
DECA	15615	1", 1.1/4" e 1.1/2"



C-50 ABS COM CANOPLA ABS FIXA		
ESTRIA	CÓDIGO	BITOLA
DECA	15609	1/2" e 3/4"



C-50 ABS COM CANOPLA ABS FIXA		
ESTRIA	CÓDIGO	BITOLA
DECA	15614	1", 1.1/4" e 1.1/2"

Banheiro - LIGHT

KIT'S PARA BANHEIRO



KIT QUADRATTA



Cód. **76002**
Porta Toalha Rosto Argola
Em Inox



Cód. **76005**
Papeleira
Em Inox



Cód. **76004**
Saboneteira
Em Inox



Cód. **76003**
Cabide
Em Inox



Cód. **76001**
Porta Toalha Reto
Em Inox



Cód. **76006**
Porta Toalha Reto Duplo
Em Inox
Vendido Separadamente



Cód. **76000**
Kit de Acessórios para Banheiro Quadratta
Com 5 peças em Inox

As peças desse kit disponível no Color Select

color select PF RF GM

KIT QUADRA



Cód. **96002**
Porta Toalha Rosto
Metal



Cód. **96005**
Papeleira
Metal



Cód. **96004**
Saboneteira
Metal



Cód. **96003**
Cabide
Metal



Cód. **96001**
Porta Toalha Reto
Metal



Cód. **96000**
Kit de Acessórios para Banheiro Quadra
Com 5 Peças em Metal

KIT DUBAI



Cód. **6402**
Porta Toalha Rosto
Em Metal



Cód. **6405**
Papeleira
Em Metal



Cód. **6404**
Saboneteira
Em Metal



Cód. **6403**
Cabide
Em Metal



Cód. **6401**
Porta Toalha Reto
Em Metal



Cód. **6400**
Kit de Acessórios para Banheiro Dubai
Com 5 Peças em Metal

KIT SQUARE



Cód. **6302**
Porta Toalha Rosto Argola
Em Alumínio



Cód. **6305**
Papeleira
Em Alumínio



Cód. **6304**
Saboneteira
Em Alumínio



Cód. **6303**
Cabide
Em Alumínio



Cód. **6301**
Porta Toalha Reto
Em Alumínio



Cód. **6300**
Kit de Acessórios para Banheiro Square
Com 5 Peças em Alumínio

KIT SLIM



Cód. **6202**
Porta Toalha Rosto
Em Alumínio



Cód. **6205**
Papeleira
Em Alumínio



Cód. **6204**
Saboneteira
Em Alumínio



Cód. **6203**
Cabide
Em Alumínio



Cód. **6201**
Porta Toalha Reto
Em Alumínio



Cód. **6200**
Kit de Acessórios para Banheiro Slim
Com 5 peças em Alumínio

KIT MÔNACO



Cód. **46002**
Porta Toalha Rosto
Metal



Cód. **46005**
Papeleira
Metal



Cód. **46004**
Saboneteira
Metal



Cód. **46003**
Cabide
Metal



Cód. **46001**
Porta Toalha Reto
Metal



Cód. **46000**
Kit de Acessórios para Banheiro Mônaco
Com 5 Peças em Metal

Peças avulsas e na caixa disponíveis no Color Select

color select PF RF GM

KIT CHARM



Cód. **36100**
Porta Toalha Rosto
Em Alumínio



Cód. **36205**
Papeleira
Em Alumínio



Cód. **36304**
Saboneteira
Em Alumínio



Cód. **36403**
Cabide
Em Alumínio



Cód. **36501**
Porta Toalha Reto
Em Alumínio



Cód. **36601**
Porta Toalha Reto Duplo
Em Alumínio
Vendido Separadamente



Cód. **36000**
Kit de Acessórios para Banheiro Charm
Com 5 Peças em Alumínio

KIT GOLD



Cód. **66002**
Porta Toalha Rosto
Em Alumínio



Cód. **66005**
Papeleira
Em Alumínio



Cód. **66004**
Saboneteira
Em Alumínio



Cód. **66003**
Cabide
Em Alumínio



Cód. **66001**
Porta Toalha Reto
Em Alumínio



Cód. **66000**
Kit de Acessórios para Banheiro Gold
Com 5 Peças em Alumínio

KIT ENCANTO



Cód. **6002**
Porta Toalha Rosto
Em Alumínio



Cód. **6005**
Papeleira
Em Alumínio



Cód. **6004**
Saboneteira
Em Alumínio



Cód. **6003**
Cabide
Em Alumínio



Cód. **6001**
Porta Toalha Reto
Em Alumínio



Cód. **6000**
Kit de Acessórios para Banheiro Encanto
Com 5 Peças em Alumínio

KIT ESTILO



Cód. **46102**
Porta Toalha Rosto
Em Alumínio



Cód. **46105**
Papeleira
Em Alumínio



Cód. **46104**
Saboneteira
Em Alumínio



Cód. **46103**
Cabide
Em Alumínio



Cód. **46101**
Porta Toalha Reto
Em Alumínio



Cód. **6100**
Kit de Acessórios para Banheiro Estilo
Com 5 Peças em Alumínio

KIT ATENAS



Cód. **26002**
Porta Toalha Rosto Argola
Em Alumínio



Cód. **26004**
Saboneteira
Em Alumínio



Cód. **26005**
Papeleira com Tapa
Em Alumínio



Cód. **26006**
Papeleira sem Tapa
Em Alumínio
Vendido Separadamente




Cód. **26003**
Cabide
Em Alumínio

Cód. **26001**
Porta Toalha Reto
Em Alumínio



Cód. **26007**
Porta Toalha Duplo
Em Alumínio | Vendido Separadamente



Embalagem Caixa e Saco Plástico - Cód. 26000A

Kit Acessórios para Banheiro Atenas
Com 5 Peças
Em Alumínio



KIT FIT



Cód. **17002**
Porta Toalha Rosto
Em Alumínio



Cód. **17005**
Papeleira
Em Alumínio



Cód. **17004**
Saboneteira
Em Alumínio



Cód. **17003**
Cabide
Em Alumínio



Cód. **17001**
Porta Toalha Reto
Em Alumínio



Cód. **17000**
Kit de Acessórios para Banheiro Fit
Com 5 Peças em Alumínio

As peças desse kit disponível no Color Select

color
select PF

KIT ARENITO



Cód. **16002**
Porta Toalha Rosto Argola
Em Alumínio



Cód. **16004**
Saboneteira
Em Alumínio



Cód. **16005**
Papeleira com Tapa
Em Alumínio



Cód. **16003**
Cabide
Em Alumínio



Cód. **16001**
Porta Toalha Reto
Em Alumínio

Embalagem Caixa e Saco Plástico - Cód. 16000A
Kit Acessórios para Banheiro Arenito
Com 5 Peças
Em Alumínio



KIT LIGHT



Cód. **13002**
Porta Toalha Rosto Argola
Em Alumínio



Cód. **13005**
Papeleira
Em Alumínio



Cód. **13004**
Saboneteira
Em Alumínio



Cód. **13003**
Cabide
Em Alumínio



Cód. **13001**
Porta Toalha Reto
Em Alumínio



Cód. **13000**
Kit de Acessórios para Banheiro Light
Com 5 Peças em Alumínio

DUCHAS



DUCHAS



Ducha Articulada 3 Funções em
ABS Cromado - 1/2" ou 3/4"
Cód. **33306** - A - Embalagem
Cód. **33306** - B - Caixa



Ducha Articulada em ABS
Cromado - 1/2" ou 3/4"
Cód. **33305** - A - Embalagem
Cód. **33305** - B - Caixa



Ducha Articulada em Metal
Cromado - 1/2" ou 3/4"
Cód. **33310**



Cód. **46333**
Ducha Articulada Quadrado de Parede
37,6 cm

Ducha 46333 disponível no Color Select

color
select ● PF ● RF ● GM



Cód. **46334**
Ducha Articulada Quadrado de Parede
Slim - 37,6 cm

Ducha 46334 disponível no Color Select

color
select ● PF



Cód. **46555**
Ducha Articulada de Teto
Tubo de 15 cm



Cód. **46666**
Ducha Articulada de Teto
Tubo de 30 cm

ACESSÓRIOS EM GERAL



ACESSÓRIOS EM GERAL

PORTA SHAMPOO



Cód. 16500
Porta Shampoo de Canto
Em Alumínio



Cód. 16600
Porta Shampoo Retangular
Em Alumínio



Cód. 6500
Porta Shampoo Encanto
Em Alumínio



Cód. 66500
Porta Shampoo Retangular
Linha Gold

ACESSÓRIOS EM GERAL

PORTA TOALHA DUPLO



Cód. 36601

Porta Toalha Duplo Linha Charm
Em Alumínio
Peça Avulsa



Cód. 76006

Porta Toalha Duplo Linha Quadratta
Em Metal
Peça Avulsa



Cód. 26007

Porta Toalha Duplo
Em Alumínio
Peça Avulsa

PORTA TOALHA DUPLO



Cód. 46007

Papeleira de Chão Dupla Mônaco



Cód. 96007

Papeleira de Chão Dupla Quadra

Papeleira 96007 disponível no Color Select

color
select PF RF GM

ACESSÓRIOS EM GERAL



Cód. 1416

Base do Registro de Pressão Sistema
Vedante - DN15 - 1/2" / DN20 - 3/4"
Pistão Amarelo ou Cromado



Cód. 1509

Base do Registro de Gaveta - DN15 - 1/2"
DN20 - 3/4" / DN25 - 1" / DN32 - 1.1/4"
DN40 - 1.1/2" - Pistão Amarelo e Cromado



Cód. 1509 - Bruto

Registro de Gaveta Bruto - DN15 - 1/2"
DN20 - 3/4" / DN25 - 1" / DN32 - 1.1/4" /
DN 40 - 1.1/2"



Barra de Apoio Reta
Em Alumínio

Embalagem Caixa

KIT DE FIXAÇÃO INCLUSO

- Cód. 16058** - 30cm
16158 - 40cm
16258 - 50cm
16358 - 60cm
16458 - 80cm
16558 - 90cm

Embalagem Saco

- Cód. 16058A** - 30cm
16158A - 40cm
16258A - 50cm
16358A - 60cm
16458A - 80cm



Ralo Redondo

16026 - Ø 15 cm

16027 - Ø 10 cm



Ralo Quadrado
10x10 e 15x15 cm

16030 - 15 cm

16031 - 10 cm



Grelha Redonda

16028 - Ø 15 cm

16029 - Ø 10 cm



Grelha Quadrada
10x10 e 15x15 cm

16032 - 15 cm

16033 - 10 cm



ABERTO



FECHADO

Ralo Click
10x10 e 15x15 cm

16130 - 15 cm

16131 - 10 cm

Disponível no Color Select

color select ● PF

ACESSÓRIOS EM GERAL



Válvula para Tanque

- 1600-A** - Porca ABS
- 1600-B** - Porca Metal



Válvula para Lavatório

- 1603-A** - Sem Ladrão com Porca ABS
- 1603-B** - Sem Ladrão com Porca Metal



Válvula para Tanque

- 1605-A** - Porca ABS
- 1605-B** - Porca Metal



Válvula Americana

- 1623-A** - Porca ABS
- 1623-B** - Porca Metal



Válvula Americana Inox ABS

- 1624-A** - ABS 3.1/2"
- 1625** - ABS 4.1/2"



Cód. 1604

Válvula Ajustável para Lavatório
Com Copo em ABS



Cód. 1601

Válvula Click para Lavatório
Em Metal

color select PF RF GM



Cód. 1602

Válvula Click para Tanque
Em Metal

color select PF RF GM



Cód. 1611 7/8"

Cód. 1612 1.1/4"

Válvula Click para Lavatório em Metal

color select PF



Engate Flexível

- Cód. 16025** - 30cm
- 16125** - 40cm
- 16225** - 50cm
- 16325** - 60cm
- 16250** - 1,20m



Engate Flexível Trançado

- Cód. 16200** - 30cm
- 16300** - 40cm
- 16400** - 60cm

16750 - 1,20m
C/ Gatilho em Metal



Cód. 34265
Flexível para Válvula
Mictório 1025
Linha Marchetic



Cód. 34266
Cano Fixo para Válvula
Mictório 1026
Linha Marchetic



Tubo de Ligação Liso
Para Vaso Sanitário
Alumínio

- 16038** - 25 cm
- 16138** - 30 cm



Bóia Vazão Total

- 16037** - Bóia 1/2" com Balão Plástico
- 16137** - Bóia 3/4" com Balão Plástico
- 16237** - Bóia 1" com Balão Plástico
- 16337** - Bóia 1.1/2" com Balão Plástico



Bóia

- 16035** - Bóia 1/2" com Balão Plástico
- 16135** - Bóia 3/4" com Balão Plástico

ACESSÓRIOS EM GERAL



Cód. 16042

Spud Metal para Vaso Sanitário



Cód. 33334

Tampa para Válvula de Descarga Cromado



Cód. 33734

Tampa para Válvula de Descarga Em Metal

color select
PF RF GM



Alongador para Torneira 4cm

16094 - Alongador 1/2"

16194 - Alongador 3/4"



Alongador para Torneira 6cm

16294 - Alongador 1/2"

16394 - Alongador 3/4"



Alongador para Torneira 8cm

16494 - Alongador 1/2"

16594 - Alongador 3/4"



Extensão para Torneira 4cm

16044 - Extensão 1/2"

16144 - Extensão 3/4"



Extensão para Torneira 6cm

16244 - Extensão 1/2"

16344 - Extensão 3/4"



Extensão para Torneira 8cm

16444 - Extensão 1/2"

16544 - Extensão 3/4"



Parafuso para Fixação de Vaso

color select
PF RF GM

B08 Zincado

16143/1 - Parafuso para fixação de Vaso Sanitário B08 Zincado (Unidade)

16143/2 - Parafuso para fixação de Vaso Sanitário B08 Zincado (Par)

B08 Latão

16043/1 - Parafuso para fixação de Vaso Sanitário B08 Latão (Unidade)

16043/2 - Parafuso para fixação de Vaso Sanitário B08 Latão (par)

B10 Zincado

16443/1 - Parafuso para fixação de Vaso Sanitário B10 Zincado (Unidade)

16443/2 - Parafuso para fixação de Vaso Sanitário B10 Zincado (par)

B10 Latão

16343/1 - Parafuso para fixação de Vaso Sanitário B10 Latão (Unidade)

16343/2 - Parafuso para fixação de Vaso Sanitário B10 Latão (par)

B12 Latão

16644/1 - Parafuso para fixação de Vaso Sanitário B12 Latão Luxo (Unidade)

16644/2 - Parafuso para fixação de Vaso Sanitário B12 Latão Luxo (Par)

B12 Zincado

16643/1 - Parafuso para fixação de Vaso Sanitário B12 Zincado (Unidade)

16643/2 - Parafuso para fixação de Vaso Sanitário B12 Zincado (Par)

PEÇAS DE REPOSIÇÃO

MECANISMOS



Cód. 16045

Mecanismo Vedante para Registro de Pressão com Pistão Amarelo - SOS



Cód. 16145

Mecanismo Vedante para Registro de Pressão com Pistão Cromado - SOS



Cód. 16040

Kit Salva Registro S.O.S Vedante
Acabamentos:
C23, C31, C33, C40TC, C50
C31 PQ, C40TC PQ, C50 PQ



Cód. 16040

Kit Salva Registro S.O.S Vedante Bruto



Cód. 96040

Kit Salva Registro S.O.S Vedante Light
Acabamentos:
C23, C31, C33, C40TC, C50



Cód. 16943

Kit Prolongador de Registro (Curto)



Cód. 16843

Kit Prolongador de Registro (Longo)



Cód. 16070

Adaptador para Estria Docol/Marchezan



Cód. 16046

Mecanismo Vedante para Torneira com Pistão Amarelo



Cód. 16146

Mecanismo Vedante para Torneira com Pistão Cromado



Cód. 16047

Mecanismo MVS para Torneira com Pistão Amarelo



Cód. 16147

Mecanismo MVS para Torneira com Pistão Cromado



Cód. 16152

Mecanismo Vedante com Chaveta para Torneira Jardim com Pistão Amarelo



Cód. 16150

Mecanismo Vedante com Chaveta para Torneira Jardim com Pistão Cromado



Mecanismo 1/4 de Volta M22 para Torneira

16052 - Fecha

16153 - Fecha



Cód. 16251

Mecanismo 1/4 de Volta M18 p/ Torneira



Cód. 16252

Mecanismo 1/4 de Volta M18 p/ Torneira Encanto Fit

PEÇAS DE REPOSIÇÃO

MECANISMOS



Cód. 16050 Marchetic
Mecanismo
Semi Automático
Compatível com:
1020, 1021, 1022,
1023, 1026, 1025



Cód. 16055 Marchetic
Mecanismo
Semi Automático
Compatível com:
1027, 1028, 1029



Cód. 16053 Marchetic
Mecanismo
Semi Automático
Light ABS
Compatível com:
91020, 91022, 91025



Cód. 16247
Mecanismo MVS
Slow Open
p/ Torneira



Cód. 16351
Mecanismo M19
1/4 de Volta



Cód. 16100
Mecanismo p/
Registro de Pressão
1/4 de Volta



Cód. 16054 Pistão Amarelo
Cód. 16154 Pistão Cromado
Mecanismo Vedante
Registro de 1/2" com
Sede Profunda



Cód. 16059 Pistão Amarelo
Cód. 16159 Pistão Cromado
Mecanismo
MVS p/
Registro Pressão



Cód. 16048 Pistão Amarelo
Cód. 16148 Pistão Cromado
Mecanismo Vedante
Registro de Pressão



Cód. 16049 Pistão Amarelo
Cód. 16149 Pistão Cromado
Mecanismo MVS
Registro de Pressão

MECANISMO MONOCOMANDO



Cód. 16060
Mecanismo Monocomando
35mm
Baixa Pressão



Cód. 16061
Mecanismo Monocomando
40mm
Baixa Pressão



Cód. 16062
Mecanismo Monocomando
35mm
Alta Pressão



Cód. 16063
Mecanismo Monocomando
40mm
Alta Pressão

REPOSIÇÃO

PEÇAS DE REPOSIÇÃO

VOLANTES



Cód. 15000
Acabamento C23



Cód. 15600
Acabamento C23
ABS



Cód. 15002
Acabamento C33



Cód. 15602
Acabamento C33
ABS



Cód. 15006
Acabamento C52



Cód. 15001
Acabamento C31



Cód. 15601
Acabamento C31
ABS



Cód. 15001A
Acabamento C31A
Pequeno



Cód. 15233
Acabamento C40TC
ABS



Cód. 15003
Acabamento C40TC



Cód. 15003A
Acabamento C40TC
Pequeno



Cód. 15101
Acabamento C42



Cód. 15005
Acabamento C50



Cód. 15604
Acabamento C50
ABS



Cód. 15005A
Acabamento C50
Pequeno



Cód. 15007
Acabamento C60



Cód. 15102
Acabamento C61



Cód. 15103
Acabamento C64



Cód. 15126
Acabamento C66



Cód. 15108
Acabamento C69



Cód. 15680
Acabamento C80
ABS



Cód. 15130
Acabamento C80



Cód. 15120
Acabamento C81



Cód. 15121
Acabamento C88



Cód. 15122
Acabamento C91



Cód. 15092
Acabamento C92



Cód. 15123
Acabamento C99



Cód. 15123V
Acabamento C99V
Vazado

PEÇAS DE REPOSIÇÃO

REFIL



Cód. 50006

Refil Filtrante Pró Saúde para Corpo Metal (Modelo Novo)
2 Saídas



Cód. 50206

Refil Filtrante Pró Saúde para Corpo ABS (Modelo Novo)
1 Saída



Cód. 50106

Refil Filtrante Pró Saúde para Corpo Metal (Modelo Antigo)
2 Saídas



Cód. 50306

Refil Filtrante Pró Saúde para Corpo ABS (Modelo Antigo)
1 Saída

COPO FILTRO



Copo Filtro ABS

50601 - Copo Filtro ABS com Vela

50602 - Copo Filtro ABS sem Vela



Copo Filtro Metal

50701 - Copo Filtro Metal com Vela

50702 - Copo Filtro Metal sem Vela

GATILHOS



Cód. 50118

Gatilho ABS para Ducha Higiênica



Cód. 50018

Gatilho Metal para Ducha Higiênica

AREJADORES



Cód. 50409

Arejador Dupla Função para Cano 3/4"



Cód. 50410

Arejador Dupla Função para Cano 3/4" Gourmet



Cód. 50401

Arejador Móvel Neoperl com Rosca Interna



Cód. 50403

Arejador Móvel Neoperl com Rosca Externa



Cód. 50407 PEQUENO

Arejador Fixo Neoperl com Rosca Externa



Cód. 50406 GRANDE

Arejador Fixo Neoperl com Rosca Externa



Cód. 50402

Arejador Fixo Neoperl com Rosca Interna

JARDIM / TANQUE



LINHAS JARDIM E TANQUE

LINHA ENCANTO



Cód. 5000

Torneira Tanque ou Jardim Encanto
Com Bico para Engate Rápido
Acabamento Único



Obs: Acompanha o Engate Rápido



LINHA FIT



Acabamentos para essa linha:



Cód. 3162

Torneira Reta Parede
Bico Plástico
Curto

19,5 cm



Cód. 3163

Torneira Reta Parede
Bico Plástico
Longo

23 cm



Cód. 4162

Torneira Reta Parede
Bico Metal
Curto

19 cm



Cód. 4163

Torneira Tanque / Jardim
Bico Metal
Longo

23 cm



Cód. 1138

Torneira Tanque / Jardim
Bico Metal



Cód. 1139

Torneira Tanque / Jardim
Arejador Fixo



Cód. 1130

Torneira Jardim Parede
Com Acabamento
Bico Plástico



Cód. 1438

Torneira para
Máquina de Lavar
Bico Plástico



Cód. 1439

Torneira para
Máquina de Lavar
Bico Metal



Cód. 4150


Torneira p/ Bebedouro Industrial
Bica Móvel

LINHA ARENITO 



Cód. 1162

Torneira Reta Tanque Parede
Com Bico Plástico - 19 cm



Cód. 1163

Torneira Reta Tanque Parede
Com Bico Plástico - 23 cm



Cód. 1427

Torneira para Máquina de Lavar
Com Bico Metal



Cód. 1426

Registro para Máquina de Lavar
Com Bico Plástico



Cód. 1120

Torneira Tanque Parede
Sem Arejador / Curta / Sem Canopla



Cód. 1126

Torneira Tanque Parede
Sem Arejador / Longa / Sem Canopla



Cód. 1428

Torneira para Máquina de Lavar
Com Bico Plástico / Chaveta
Mecanismo Vedante



Cód. 1429

Torneira para Máquina de Lavar
Com Bico Metal



Cód. 1428

Torneira para Máquina de Lavar
Com Bico Plástico



Cód. 1128

Torneira para Jardim / Tanque
Com Bico Plástico / Sem Canopla



Cód. 1130

Torneira para Jardim / Tanque
Com Bico Plástico / Sem Canopla



Cód. 1136

Torneira para Jardim / Tanque
Com Bico Metal

LINHA ARENITO



Cód:

1121 Torneira Jardim Curta Amarelo Polida - Chaveta 

1120 Torneira Jardim Curta Jateada - Chaveta 

1120 Torneira Jardim Curta Cromada - Chaveta 

1120 Torneira Jardim Curta Cromada - Acabamentos 



Cód:

1129 Torneira Jardim Curta Amarelo Polida - Chaveta 

1128 Torneira Jardim Curta Jateada - Chaveta 


1128 Torneira Jardim Curta Cromada - Chaveta 

1128 Torneira Jardim Curta Cromada - Acabamentos 



Cód:

1127 Torneira Jardim Longa Amarela Polida - Chaveta 

1126 Torneira Jardim Longa Jateada - Chaveta 


1126 Torneira Jardim Longa Cromada - Chaveta 

1126 Torneira Jardim Longa Cromada - Acabamentos 



Cód:

1131 Torneira Jardim Longa Amarela Polida - Chaveta 

1130 Torneira Jardim Longa Jateada - Chaveta 

1130 Torneira Jardim Longa Cromada - Chaveta 

1130 Torneira Jardim Longa Cromada - Acabamentos 




LINHA AREZZO



Cód. 11162

Torneira Reta Tanque Parede
Com Bico Plástico - 19 cm



Cód. 11163

Torneira Reta Tanque Parede
Com Bico Plástico - 23 cm



Cód. 11428

Torneira para Máquina de Lavar
Com Bico Plástico

LINHA ESFERA



Cód. 9130

Torneira Esfera
1/2" ou 3/4"
Material Zamac




Cód. 9500

Registro Esfera - DN15 - 1/2" / DN20 - 3/4"
DN25 - 1" / DN40 - 1.1/2"
Material Zamac

LINHA LIGHT 1/4

Acabamentos para essa linha:



Cód. 9163

Torneira Reta Cozinha Parede
Bico Plástico



Cód. 9162

Torneira Reta Cozinha Parede
Bico Plástico



Cód. 9428

Torneira Para Máquina de Lavar
Parede / Com Bico Plástico



Cód. 9426

Torneira Para Máquina de Lavar
Parede / Com Bico Plástico



Cód. 91128

Torneira para Jardim
Parede / Com Bico Plástico

Somente nos acabamentos:
C23, C33, C40TC, C50 e C80




Cód. 91130

Torneira para Jardim
Parede / Com Bico Plástico



JARDIM / TANQUE

EXPOSITOR ARAMADO



Cód. 33495
Expositor de Mercadoria Aramado

- 24 Ganchos de 18 cm
- Dimensões de 0,73 x 1,81 x 0,33 m
- Cesto 0,68 x 0,52 m
- Peso: 6,6 kg
- Embalagem: 0,73 x 1,49 x 0,1 m



Cód. 34248
Expositor de Mercadoria Aramado Com Mostruário

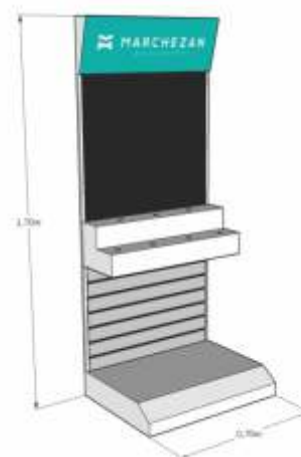
- 24 Ganchos de 18 cm
- Dimensões de 0,73 x 1,81 x 0,33 m
- Cesto 0,68 x 0,52 m
- Peso: 6,6 kg
- Embalagem: 0,73 x 1,49 x 0,1 m

EXPOSITOR PONTA DE GÔNDOLA



Cód. 34260
EXP. PARA P.G. CANALETO + SUPORTE MOSTRUÁRIO
Expositor Centro de Loja Metálico

- 23 Ganchos de 30 cm
- Dimensões de 0,7 x 1,70 x 0,50 m
- Amostras: 4 Parede e 4 Bancada
- Peso: a definir
- Embalagem: a definir
- Verso Canaletado



Cód. 34259
EXP. PARA P.G. MDF CANALETADO INFERIOR
Expositor Centro de Loja Metálico

- 10 Ganchos de 20 cm
- Dimensões de 0,7 x 1,7 x 0,50 m
- Amostras: 7 Bancada
- Peso: a definir
- Embalagem: definir
- Verso Canaletado

EXPOSITOR CENTRO DE LOJA

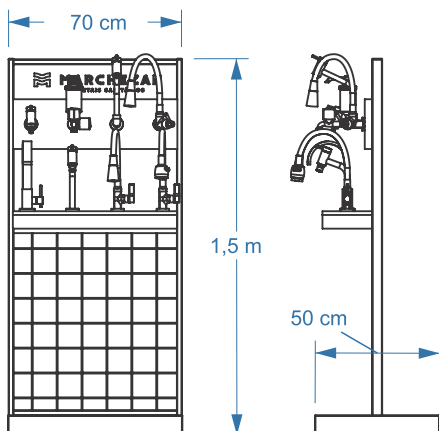
Capacidade:

4 Peças de Parede
4 Peças de Bancada

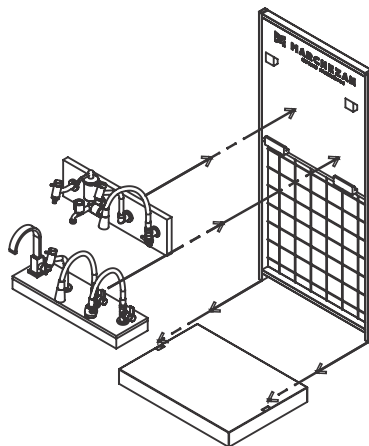
Cód. 34249

Expositor Centro de Loja Metálico

Dimensões:



Montagem:



METALON E MDF

EXPOSITOR ESTRUTURA METÁLICA



Cód. 34251 C

EXPOSITOR PAREDE ESTR. METÁLICA CANALETADO
Expositor de Mercadoria Aramado

- 30 Ganchos de 20 cm
- Dimensões de 0,9 x 2,18 x 0,53 m
- Chapa Canaletada
- Peso: a definir
- Embalagem: a definir



Cód. 34250

EXPOSITOR PAREDE ESTRUTURA METÁLICA
Expositor Centro de Loja Metálico

- Adesivo Personalizado
- Dimensões de 0,9 x 2,18 x 0,53 m
- Amostras: 7 Bancada e 7 Parede
- Peso: a definir
- Embalagem: definir

EXPOSITORES MODEULARES

EXPOSITOR GÔNDOLA CENTRO DE LOJA



Cód. 34253

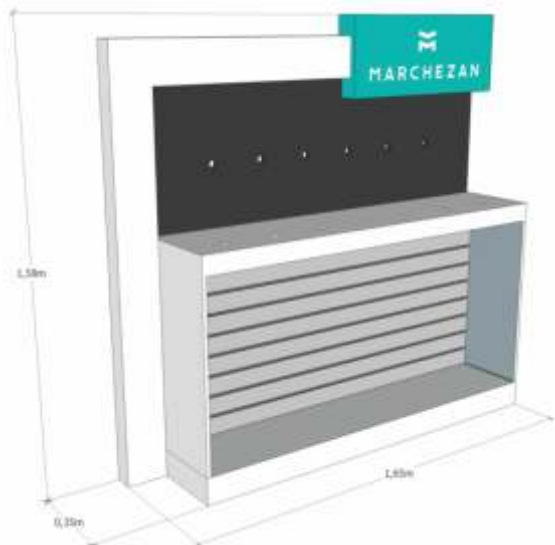
EXPOSITOR GÔNDOLA CENTRO DE LOJA
1,35 m

- 60 Ganchos de 20 cm
- Dimensões de 1,35x 1,58 x 0,45 m
- Chapa Canaletada
- Capacidade de Amostras: 12 Parede e 10 Bancada
- Embalagem: a definir

Cód. 34252

EXPOSITOR GÔNDOLA CENTRO DE LOJA
1,05 m

- 30 Ganchos de 20 cm
- Dimensões de 1,05x 1,58 x 0,45 m
- Chapa Canaletada
- Capacidade de Amostras: 6 Parede e 8 Bancada
- Embalagem: a definir



Cód. 34254

EXPOSITOR GÔNDOLA CENTRO DE LOJA
1,65 m

- Dimensões de 1,65 x 1,58 x 0,35 m
- Chapa Canaletada
- 12 Parede - 14 Bancada
- Embalagem: a definir



Cód. 34255

EXPOSITOR VERTICAL 90 CM

- 30 Ganchos de 20 cm
- Dimensões de 0,9 x 2,21 x 0,60 m
- Capacidade: 7 Parede e 4 Bancada
- Peso: a definir
- Embalagem: a definir

EXPOSITOR PARA KIT



Cód. 33496

EXPOSITOR PARA KIT

- Dimensões de 1,96 x 0,70 x 0,55 m

METAL

Cód. 34261

**EXPOSITOR GIRATÓRIO PARA KIT'S
MDF PRETO**

- Dimensões de 1,52 x 0,70 x 0,55 m









MARCHEZAN

METAIS SANITÁRIOS

marchezanmetais.com.br

 [instagram.com/marchezanmetais](https://www.instagram.com/marchezanmetais)

 [facebook.com.br/marchezanmetais](https://www.facebook.com.br/marchezanmetais)



 **MARCHEZAN**

MARCHEZAN METAIS SANITÁRIOS

Avenida Duque de Caxias, 1719 A

Cep: 87910-000



Santa Isabel do Ivaí - PR

www.marchezanmetais.com.br

MARCHEZAN RESPONDE

44 3453-1771 / 3453-1040

REDES SOCIAIS

  [marchezanmetais](#)